

Juillet-Août 2015 - n°234

# FR*ui*TROP

Version française

## Statistiques européennes d'importation de fruits et légumes frais en 2013 et 2014

[www.fruitrop.com](http://www.fruitrop.com)



# Chambre Syndicale des Importateurs Français de fruits & légumes frais

Retrouvez les services de la CSIF sur  
[www.csif.eu](http://www.csif.eu)

*Un espace adhérent entièrement dédié à l'importation  
de F&L frais et aux actualités de la filière*

**ESPACE ADHÉRENT**

Identifiant

Mot de passe

OK

Mot de passe oublié?

**ACCES DIRECT**

- ➔ Devenir adhérent
- ➔ Découvrir nos métiers

## FeL PARTENARIAT®

1. Actualités
2. Conventions et procédures
3. Outils à disposition des entreprises: fiches et guides pratiques, protocole d'audit, grille d'audit, lettre d'information au fournisseur
4. Gestion de crises



## DOSSIERS CSIF

1. Développement durable
2. Réglementation commerciale: TVA, LMA/LME
3. Image et défense du métier: prévention et gestion de crises, enjeux des métiers de l'import F&L

## ECONOMIE ET STATISTIQUES

1. Commerce extérieur et marché européen: bilan des importations annuelles / Consumption monitor / Etudes de marché par produit - prévisions de récolte
2. Marché français: consommation (achats de F&L par les ménages français - Bilans Kantar Worldpanel) / Bilans de campagnes: ananas, avocat, banane, fruits à noyau, agrumes, melon, tomate...
3. Etudes diverses

## REGLEMENTATION ET CODES D'USAGE

1. Réglementation « Qualité »: Réglementation produit (normes de commercialisation applicables pour chaque F&L), Sanitaire et Hygiène (LMR, traitements post-récoltes, contaminants, additifs, guide de bonnes pratiques d'hygiène...), Traçabilité
2. Veille réglementaire: actualités réglementaires hebdomadaires (France + UE)
3. Codes d'usage et règles commerciales: contrats et incoterms
4. Import: dédouanement, contrôles DGCCRF, contrôles phytosanitaires, prix d'entrée, accords préférentiels, certificats et licences

## QUALITE

1. Résidus de pesticides: liste des couples produit/origine soumis à contrôles renforcés, bilans FeL PARTENARIAT
2. Additifs, contaminants et synergistes
3. Métaux lourds
4. Risques microbiologiques
5. Phytosanitaire: fréquence des contrôles phytosanitaires dans les PEC, Citrus Black Spot, norme NIMP 15
6. Publications et bilans officiels: DGCCRF, DGAL, DG SANTE, EFSA, RASFF

## ACTUALITES

1. La Newsletter des importateurs (CSIF - parution mensuelle)
2. Newsletters et revues de presse européennes (parution hebdomadaire)

## TRANSPORT ET LOGISTIQUE

1. Maritime
2. Routier: péage de transit poids lourds, taxe gazole
3. Divers: hauteur de palettes

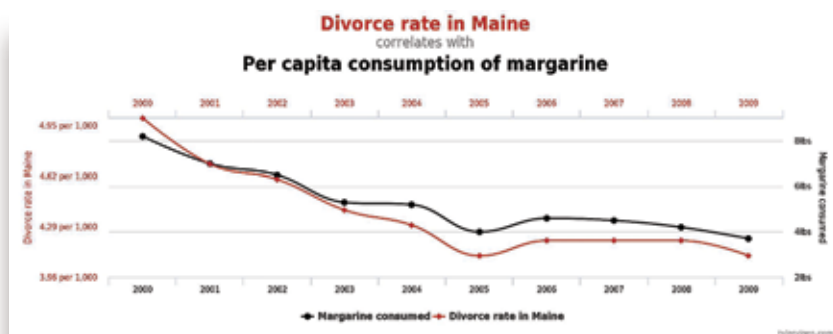


## Contacts et informations

3, avenue du Viaduc - Bât.B3 Fruileg  
CP 60767 - 94594 RUNGIS CEDEX  
Email: [contact@csif.eu](mailto:contact@csif.eu) / Tél.: 01 45 60 72 80




**Une étude bien alarmante...** La consommation d'agrumes favorise le développement des cancers de la peau ! C'est ce qui ressort d'un article scientifique rédigé par une équipe de la Brown University de l'état de Rhode Island (USA) et récemment sorti dans le « Journal of Clinical Oncology ». S'il faut s'alarmer, ce n'est pas de la conclusion de cet article, mais plutôt du simple fait qu'il ait pu être publié ! En effet, les réserves quant à la méthodologie, jointes en préface, occupent une page et demie. Elles portent, entre autres, sur le manque de représentativité de l'échantillon ou sur des points tels que l'absence de prise en compte d'autres paramètres comme l'exposition au soleil qui est d'évidence, sans avoir une formation scientifique très poussée mais simplement un peu de bon sens, un facteur de risque majeur. De telles corrélations peuvent également être faites entre le taux de divorces dans l'état du Maine et la consommation de margarine... Mais elles sont en général publiées dans des revues



humoristiques et, surtout, elles ne jettent pas la suspicion sur des fruits dont les effets positifs sur la santé ont été maintes fois et solidement démontrés et sur une filière déjà en grande difficulté, dont dépendent des milliers d'actifs dans des zones souvent fragiles.

Eric Imbert



**Éditeur**  
Cirad  
TA B-26/PS4  
34398 Montpellier cedex 5, France  
Tél : 33 (0) 4 67 61 71 41  
Fax : 33 (0) 4 67 61 59 28  
Email : info@fruitrop.com  
www.fruitrop.com

**Directeur de publication**  
Hubert de Bon

**Directeurs de la rédaction**  
Denis Loeillet et Eric Imbert

**Rédactrice en chef**  
Catherine Sanchez

**Infographie**  
Martine Duportal

**Iconographie**  
Régis Domergue

**Site internet**  
Actimage

**Chef de publicité**  
Eric Imbert

**Abonnements**  
www.fruitrop.com

**Traducteurs**  
James Brownlee, Simon Barnard

**Imprimeur**  
Impact Imprimerie  
n°483 ZAC des Vautes  
34980 Saint Gély du Fesc, France


**ISSN**  
Français : 1256-544X  
Anglais : 1256-5458

**Deux versions** française et anglaise

© Copyright Cirad

**Tarif abonnement annuel**  
**300 euros HT / 10 numéros par an**  
**(éditions papier + électronique)**

Ce document est réalisé par l'Observatoire des marchés du département PERSYST du CIRAD à l'usage exclusif des abonnés. Les données présentées sont de source fiable, mais le CIRAD ne peut être tenu responsable de toute erreur ou omission. Les prix publiés ne peuvent être en aucun cas considérés comme des prix de transaction. Leur but est d'éclairer sur les tendances et les évolutions à moyen et long terme des marchés. Cette publication est protégée par copyright, tous droits de reproduction et de distribution interdits.



## Sommaire

### En direct des marchés

- p. 2**      **JUIN 2015**
- **Banane** : Au tour de l'Afrique ! — Consommation de banane : toujours en augmentation.
  - **Agrumes** : Verger sud-africain d'agrumes : une stabilité trompeuse — Campagne israélienne 2014-15 d'agrumes : plombée par des facteurs externes — Bilan de la campagne espagnole 2014-15 d'agrumes : de nouveau catastrophique, selon les syndicats de producteurs — Les producteurs espagnols considèrent que la Commission européenne sous-estime le risque que représente le greening... et on ne peut leur donner tort ! — Vers une ouverture plus large du marché des États-Unis au citron Verna espagnol ?
  - **Fruits tempérés** : Fruits à noyau européens : révision à la baisse du potentiel, notamment en pêche et nectarine — Raisin européen : un potentiel sans excès — Fruits à pépins de l'hémisphère Sud : une baisse des exportations qui se confirme en pomme et poire.
  - **Avocat** : Bilan de la saison 2014-15 d'avocat en Espagne : une campagne de rêve — Bilan de la saison 2014-15 d'avocat en Nouvelle-Zélande : en or aussi aux antipodes.
  - **Racines et tubercules**
  - **Autres exotiques**
  - **Exotiques (ananas, mangue)**
  - **Fret maritime** : Dunkerque, 1<sup>er</sup> port français pour l'importation de fruits en conteneurs.

E. Imbert, D. Loeillet, C. Dawson, P. Gerbaud, T. Paqui, C. Céleyrette, R. Bright

### Statistiques européennes d'importation de fruits et légumes 2013 et 2014

- p. 13 à 36**      • **Fruits frais**  
Ananas, autres agrumes, avocat, banane, citron, datte, fraise, kiwi, lime, litchi (fruit de la passion, pitahaya, etc.), mangue (goyave, mangoustan), melon, orange, papaye, pastèque, petits agrumes, plantain, poire, pomelo, pomme, prune, raisin
- p. 37 à 47**      • **Légumes frais**  
Ail, asperge, aubergine, champignon, courgette, haricot vert, oignon, pois, poivron, pomme de terre primeur, tomate
- p. 24 et 25**      • **Tableau récapitulatif fruits et légumes frais**

### Prix de gros en Europe

- p. 48**      **JUIN 2015**

Photo couverture : © Régis Domergue

# Banane

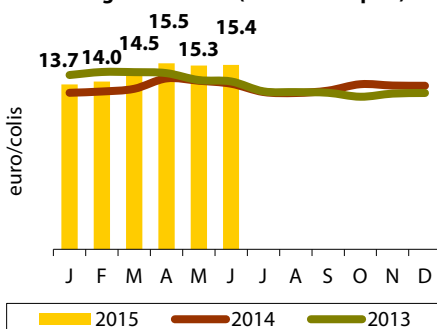
## Juin 2015

Même s'il était peu perceptible début juin, le ralentissement saisonnier de la demande s'est confirmé vers le milieu de mois en Europe du Sud, avec l'arrivée des fruits de saison, l'approche des congés scolaires et les températures devenues estivales, puis en fin de mois en Europe du Nord avec l'arrivée de l'été sur l'ensemble du continent européen. Par ailleurs, l'offre globale d'Afrique est revenue à la moyenne, après le déficit marqué de ces derniers mois, et celle des Antilles a progressé pour se placer 12 % au-dessus du niveau de l'an dernier. Toutefois, l'offre de banane dollar est restée contenue en Europe du Nord, grâce au démarrage anticipé des programmes d'été, couplé à un déficit de Colombie se creusant. Parallèlement, les offres spot de banane dollar remarquées en mai ont été très peu présentes sur les différents ports. Ainsi, un bon équilibre a été maintenu en Europe du Nord jusqu'à la fin du mois. L'Europe du Sud a aussi conservé un certain équilibre malgré l'apparition de quelques stocks modérés dès la mi-juin. L'ensemble des marchés a commencé à s'alourdir seulement vers la fin juin, avec le ralentissement plus net de la demande. Les prix en vert, très stables et soutenus depuis le début de l'année, ne se sont qu'ajustés légèrement pendant cette période et ont affiché des niveaux encore supérieurs à la moyenne de 10 %. En revanche, la situation en Espagne s'est fortement dégradée, suite à un ralentissement plus sévère de la demande et à une offre de Platano des Canaries toujours excédentaire. De même, le marché russe s'est de nouveau fortement détérioré, face à des apports en progression et très soutenus pour la saison (+ 16 %).

### EUROPE DU NORD - PRIX IMPORT

Juin 2015 euros/colis	Comparaison	
	mois précédent	moyenne 2 dernières années
15.36	0 %	+ 11 %

### Allemagne - Prix vert (2<sup>e</sup> et 3<sup>e</sup> marques)



## ■ Banane : au tour de l'Afrique !

Alors que tous les opérateurs sont suspendus au bulletin de santé du Niño pour tenter d'estimer son impact sur l'offre mondiale en 2015 et 2016, d'autres changements s'opèrent ailleurs, qui influenceront, eux aussi, les équilibres internationaux à court et moyen termes. Et c'est l'Afrique qui est ici à la manœuvre. En effet, les projets de développement de la culture de la banane pour l'exportation s'empilent ces derniers mois. Actuellement, l'Afrique de l'Ouest exporte un peu plus de 500 000 t vers l'UE. En Côte d'Ivoire, par exemple, l'essor est alimenté par une croissance organique des opérateurs historiques, par l'arrivée de nouveaux acteurs, mais aussi par une initiative originale : la mise en place de deux blocs de 250 ha regroupant chacun dix jeunes entrepreneurs mutualisant leurs opérations techniques (appui de l'UE au travers des MAB). Un récent rapport fait état dans ce pays d'une superficie possible de 8 000 ha à l'horizon 2019, contre un peu plus de 6 000 en 2013. Les choses bougent aussi au Ghana, Petit Poucet ouest-africain en termes de banane export, où pourraient se multiplier opérateurs et surfaces. Enfin, le Cameroun semble vouloir être également de la partie. Le gouvernement annonce depuis des années un objectif export de 500 000 t d'ici 2019 (257 000 t vers l'UE en 2014). Le pays est actuellement à la tête de près de 8 000 ha. De vœux pieux, il semble que nous soyons désormais passés à la phase de réalisation. Un projet de la PHP de l'ordre de 800 ha dans le sud du pays (région de Dehane) sort actuellement de terre. La plantation d'État (CDC) a pour ambition d'augmenter sa productivité à l'hectare. Quant à

la SPM, à l'arrêt depuis de nombreux mois, ses promoteurs espèrent bien redémarrer l'activité sur plus de 2 000 ha avec l'aide d'une banque africaine d'investissement, de l'État camerounais et de fonds d'appui européens. Pour ce faire, ils viennent d'achever une tournée des institutionnels camerounais, français et bruxellois. Attention, toutefois, de ne pas faire porter tous les possibles futurs déséquilibres mondiaux sur cette croissance africaine qui reste, somme toute, modeste en valeur absolue au regard des superficies des concurrents latino-américains. Rien qu'en Équateur, la surface en production serait comprise entre 200 000 et 250 000 ha (on remarquera d'ailleurs le peu de précision des chiffres !). Enfin, la demande locale et régionale est en plein essor, du fait d'une croissance rapide de la population et de l'urbanisation. Les marchés ouest-africains ne demandent qu'à se développer et absorbent chaque année plus de fruits. Un récent rapport commandité par la Commission européenne évalue les besoins non couverts actuellement à près de 300 000 t pour la Côte d'Ivoire. Ces nouveaux projets y pourvoiront aussi.

Source : CIRAD

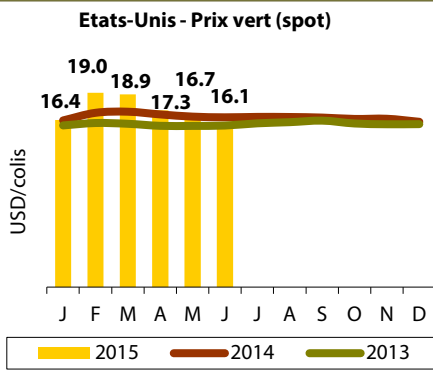


### EUROPE - PRIX DÉTAIL

Pays	Juin 2015		Comparaison	
	type	euros/kg	mai 2015	moyenne des 3 dernières années
France	normal	1.67	+ 1 %	+ 5 %
	promotion	-	-	-
Allemagne	normal	1.38	+ 1 %	+ 6 %
	discount	1.24	0 %	+ 6 %
UK (en £/kg)	conditionné	1.08	- 2 %	- 8 %
	vrac	0.72	0 %	0 %
Espagne	platano	1.93	- 1 %	+ 3 %
	banano	1.31	0 %	0 %

# Banane

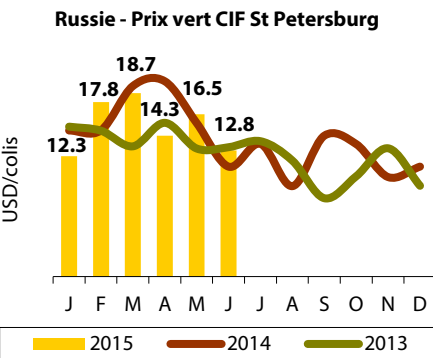
ETATS - UNIS



**ÉTATS-UNIS - PRIX IMPORT**

Juin 2015 USD/colis	Comparaison	
	mois précédent	moyenne 2 dernières années
16.06	- 4 %	- 1 %

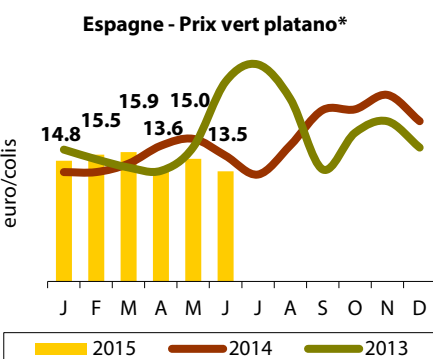
RUSSIE



**RUSSIE - PRIX IMPORT**

Juin 2015 USD/colis	Comparaison	
	mois précédent	moyenne 2 dernières années
12.84	- 22 %	+ 5 %

CANARIES



**CANARIES - PRIX IMPORT\***

Juin 2015 euros/colis	Comparaison	
	mois précédent	moyenne 2 dernières années
13.50	- 10 %	- 32 %

\* équivalent colis 18.5 kg

**■ Consommation de banane : toujours en augmentation.**

L'importation européenne de banane a progressé de 1.6 % en mai 2015 (par rapport à mai 2014). Ce sont les origines dollar (+ 2.2 %) et ACP autres que Afrique (+ 11 %) qui tirent la tendance, alors que les ACP Afrique patinent (- 9.6 %). Sur les douze derniers mois (juin 2014 à mai 2015), les importations se situent juste au-dessus des 5 millions de tonnes. Si l'on ajoute à cela la production européenne (dans une mauvaise passe en mai 2015), la consommation sur les douze derniers mois bat un nouveau record absolu à 5 639 000 t. Toutefois, la tendance haussière s'essouffle depuis le début de l'année 2015 pour atteindre un plateau. La situation est sensiblement identique aux États-Unis. La consommation prend 1 % sur les cinq premiers mois de l'année, atteignant le niveau record de 1 720 000 t. La Colombie et le Costa Rica, seules origines à reculer sur le marché US, ont clairement fait le choix du marché européen avec pour la Colombie, par exemple, une hausse de 13 % de ses exportations vers l'UE sur ce début d'année 2015.

L'Équateur fait le chemin inverse. Aux États-Unis, le géant latino-américain conforte sa place de second fournisseur avec une hausse de 11 % de son approvisionnement. Par contre, il baisse en Europe d'un volume quasi équivalent et dans une proportion de 4 %. On peut penser qu'entre ces deux origines l'effet taux de change euro-dollar joue à plein (cf. **FruiTrop** 231, avril 2015, page 40 et suivantes).

Source : CIRAD



**Banane - Janvier à mai 2015 (provisoire)**

000 tonnes	2013	2014	2015	Ecart 2015/2014
<b>UE-27 - Approvisionnement</b>	<b>2 376</b>	<b>2 518</b>	<b>2 528</b>	<b>0 %</b>
<b>Total import, dont</b>	2 106	2 236	2 255	+ 1 %
NPF	1 676	1 780	1 809	+ 2 %
ACP Afrique	227	255	235	- 8 %
ACP autres	203	202	210	+ 4 %
<b>Total UE, dont</b>	271	282	273	- 3 %
Martinique	77	83	78	- 7 %
Guadeloupe	26	28	25	- 8 %
Canaries	162	162	162	0 %
<b>USA - Import</b>	<b>1 933</b>	<b>1 943</b>	<b>1 955</b>	<b>+ 1 %</b>
Réexportations	225	236	235	0 %
Approvisionnement net	1 708	1 708	1 720	+ 1 %

Sources UE : CIRAD, EUROSTAT, (hors production UE locale) / Source USA : douanes USA

**EUROPE - VOLUMES IMPORTES - JUIN 2015**

Origine	Comparaison		
	mai 2015	juin 2014	cumul 2015 par rapport à 2014
Antilles	↗	+ 12 %	- 4 %
Cameroun/Ghana/Côte d'Ivoire	↘	0 %	- 8 %
Surinam	↗	- 17 %	- 16 %
Canaries	↘	+ 17 %	+ 2 %
Dollar :			
Équateur	↗	+ 32 %	+ 12 %
Colombie*	↘	+ 9 %	+ 9 %
Costa Rica	↗	+ 19 %	+ 17 %

Estimation réalisée grâce à des sources professionnelles / \* total toutes destinations



## Fruits tempérés

### ■ Fruits à noyau européens : révision à la baisse du potentiel, notamment en pêche et nectarine.

Les chiffres des prévisions de récolte du Medfel viennent d'être réévalués. La prévision serait finalement de 2.90 millions de tonnes en pêche et nectarine, hors Pavie, contre 2.97 millions de tonnes en mai, avec une baisse de 7 % pour la France par rapport à la première évaluation et de 9 % pour la Grèce. Le recul est moins marqué pour l'Espagne (- 4 %) et l'Italie a plutôt légèrement réévalué à la hausse sa production de 2 %. Les chiffres ont également été ajustés en ce qui concerne l'abricot, mais la mise à jour est moins importante, avec toutefois une diminution de 3 % par rapport à la prévision d'avril (497 868 t contre 509 570 t). La baisse est surtout marquée pour l'Italie (- 5 %). La prévision est également légèrement réduite en France (- 2 %), mais l'estimation n'a quasiment pas été corrigée pour l'Espagne (- 1 %) ou la Grèce (0 %).


Sources : Medfel, Infofruit

Pêche et nectarine — Union européenne Prévision de récolte (mise à jour juin)			
en tonnes	2015	2015 comparé à	
		2014	moyenne des 3 dernières années
<b>Italie</b>	<b>1 339 874</b>	+ 1 %	- 6 %
<b>Espagne</b>	<b>1 082 135</b>	- 2 %	+ 16 %
<b>France</b>	<b>199 721</b>	- 11 %	- 17 %
<b>Grèce</b>	<b>287 000</b>	- 8 %	+ 1 %
<b>Total</b>	<b>2 908 730</b>	<b>- 2 %</b>	<b>+ 1 %</b>

Abricot — Union européenne Prévision de récolte			
en tonnes	2015	2015 comparé à	
		2014	moyenne des 3 dernières années
<b>Italie</b>	<b>187 000</b>	- 12 %	- 12 %
<b>France</b>	<b>163 175</b>	- 6 %	0 %
<b>Espagne</b>	<b>98 693</b>	+ 10 %	+ 5 %
<b>Grèce</b>	<b>46 000</b>	- 13 %	- 17 %
<b>Total</b>	<b>494 868</b>	<b>- 7 %</b>	<b>- 5 %</b>

Sources : Europêch, Medfel



■ **Raisin européen : un potentiel sans excès.** La campagne italienne a débuté avec les tout premiers Vittoria et Black Magic en fin de semaine 24 en Sicile. Les opérateurs sont confiants car, même si l'on n'attend pas un très fort potentiel cette année, les conditions climatiques ont été particulièrement favorables durant les différentes étapes clés de la formation du raisin. Il s'annonce donc sain et de belle qualité. La production avait cependant déjà légèrement reculé l'an dernier (1.04 million de tonnes, - 8 % par rapport à 2013), notamment sur les Pouilles (581 000 t, - 16 %), tandis qu'elle avait été d'un bon niveau en Sicile (360 000 t, + 3 %). Les exportations avaient donc un peu baissé (439 000 t, - 12 %), avec des volumes très faibles à destination de la Russie (1 200 t contre habituellement 15 000 t), embargo russe oblige. Cette situation, qui avait pesé l'an dernier sur les ventes de Red Globe, pourrait encore se reproduire avec la prolongation de l'embargo russe. La campagne aurait plutôt un peu d'avance en France, mais le potentiel s'annonce sur d'un niveau moyen, comme l'an dernier. Les surfaces continuent de s'éffriter dans l'Hexagone (5 266 ha en 2014, soit - 2 % sur 2013), pour un potentiel aujourd'hui réduit à un peu moins de 50 000 t. La campagne débute également en Espagne où la production avait été un peu tronquée l'an dernier (228 000 t, - 13 % sur 2013).

Source : Infofruit

Pomme — Hémisphère Sud Cumul des exportations en semaine 26 (hors USA)		
en colis (éq. 12.5 kg)	2015	Comparé à 2014
<b>Total UE (avec Russie)</b>	<b>202 554</b>	- 25 %
<b>Royaume-Uni</b>	<b>73 764</b>	- 7 %
<b>Europe continentale (avec Russie)</b>	<b>128 790</b>	- 32 %
<b>Moyen-Orient</b>	<b>72 567</b>	+ 12 %
<b>Asie</b>	<b>112 473</b>	- 18 %
<b>Total</b>	<b>387 594</b>	<b>- 17 %</b>

Poire — Hémisphère Sud Cumul des exportations en semaine 26 (hors USA)		
en colis (éq. 12.5 kg)	2015	Comparé à 2014
<b>Total UE (avec Russie)</b>	<b>286 335</b>	- 19 %
<b>Royaume-Uni</b>	<b>19 802</b>	- 16 %
<b>Europe continentale (avec Russie)</b>	<b>266 533</b>	- 19 %
<b>Moyen-Orient</b>	<b>34 846</b>	+ 6 %
<b>Asie</b>	<b>20 234</b>	- 6 %
<b>Total</b>	<b>341 415</b>	<b>- 16 %</b>

Source : Shaffe

### ■ Fruits à pépins de l'hémisphère Sud : une baisse des exportations qui se confirme en pomme et poire.

La campagne est maintenant bien avancée en poire de l'hémisphère Sud, mais le net ralentissement amorcé en mai a pénalisé la fin de saison de certaines variétés. Les exportations ont baissé cette année. Elles seraient en recul de 16 % par rapport à 2014 pour les principaux pays exportateurs de l'hémisphère Sud, avec une baisse sensible sur l'Europe continentale (y compris la Russie), tandis que les envois ont été assez soutenus vers le Moyen-Orient et stables vers l'Asie. Mais le démarrage de la campagne a été encore plus tardif en pomme. Ainsi, fin juin, seule la Gala avait réellement trouvé son rythme en Europe, alors que les sorties demeuraient très faibles en Granny ou Pink Lady, voire inexistantes en variétés rouges. La baisse des exportations vers l'Europe est donc sensible, d'après le cumul arrêté à la semaine 26 (- 17 % sur 2014). Les envois sont également en baisse vers l'Asie. Le rythme d'exportation demeurait toujours soutenu à destination du Moyen-Orient.

Sources : Hortgro, Infofruit

# Avocat

Juin 2015

Retournement de situation sur un marché ayant été historiquement porteur au printemps. En effet, la consommation est restée lente du fait de l'arrivée massive des fruits de saison et de prix de détail de l'avocat restant à des niveaux très soutenus (+ 16 %). Parallèlement, les arrivages de Hass ont sensiblement progressé malgré la baisse de l'offre sud-africaine. Les apports du Kenya sont revenus à un niveau plus soutenu et surtout le pic d'arrivages du Pérou a été particulièrement massif, saturant rapidement le marché. Ainsi et en dépit d'une consommation européenne d'avocat en progression depuis l'an dernier, le marché s'est retrouvé sous pression, avec quelques stocks. Les prix import ont dévissé et perdu plus de 4 euros/colis en l'espace d'un mois. En variétés vertes, la baisse des cours a été plus contenue en raison d'une offre en repli, toujours déficitaire.



© E. Elombert

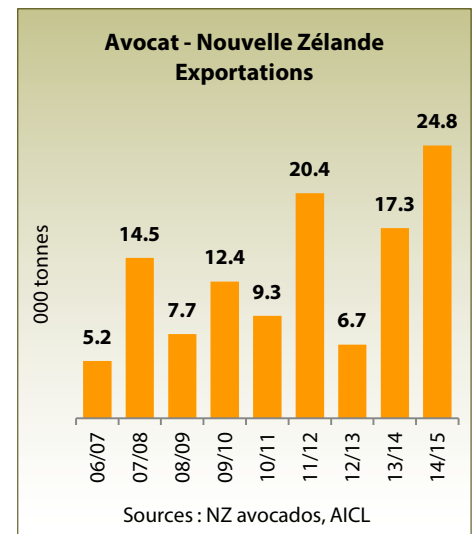
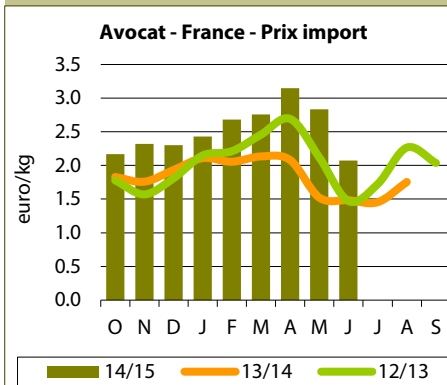
**■ Bilan de la saison 2014-15 d'avocat en Espagne : une campagne de rêve !** Si la terre est bleue comme une orange pour Paul Eluard, l'avocat est vert comme l'or pour les producteurs espagnols. Avec 47 500 t, la récolte 2014-15 s'est montrée d'un très bon niveau dans la région de Malaga, malgré quelques pertes dues à une météorologie défavorable en novembre. Quant au prix, la performance est carrément mémorable. Avec 2.15 euros/kg au stade import, le cours moyen affiche une progression notable par rapport au niveau — déjà excellent — de 1.80 euro/kg enregistré en 2013-14. Ainsi, le chiffre d'affaires de la filière aurait atteint un niveau record de 84 millions d'euros, en progression de 22 millions d'euros par rapport à la saison précédente. Le secrétaire général de l'ASAJA Malaga, Benjamin Fauli, appelle néanmoins les opérateurs de la filière à profiter de cette période faste pour travailler sur les points faibles de la filière espagnole, en améliorant notamment la productivité.

Source : ASAJA Malaga

**■ Bilan de la saison 2014-15 d'avocat en Nouvelle-Zélande : en or aussi aux antipodes !**

2014-15 est aussi mémorable pour les producteurs de la Baie de Plenty, et à plus d'un titre. Côté volumes, production et export ont atteint un point haut. Côté prix, la performance est tout aussi belle, les retours économiques aux producteurs dépassant très sensiblement ceux de la précédente saison record en 2011-12. Un succès largement lié à une meilleure organisation en aval depuis la mise en place d'Avoco, qui concentre près des deux tiers de l'offre export. Ce qui a permis de bien gérer les volumes vers l'Australie, débouché cardinal pour la Nouvelle-Zélande, et de mieux profiter du décollage de la demande sur les marchés de diversification d'Asie. Cette belle campagne est de bon augure, alors qu'a démarré le programme « New Zealand Avocado Go Global » qui vise à tripler la production d'ici 2023.

Source : NZAGA



Sources : NZ avocados, AICL

P R I X	Variétés	Prix moyen mensuel euros/colis	Par rapport à moyenne 2 dernières années
	Vertes	5.90	- 2 %
Hass	7.40	+ 21 %	

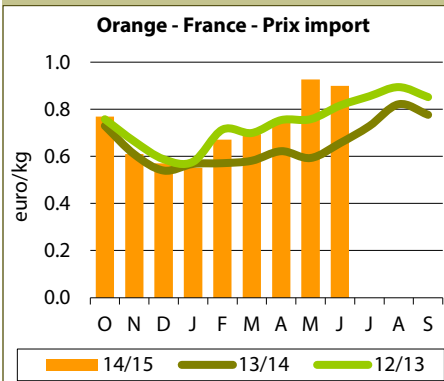
V O L U M E S	Type	Comparaison	
		mois précédent	moyenne 2 dernières années
Vertes		↘	- 15 %
Hass		↗↗	+ 21 %

V O L U M E S	Origines	Comparaison		Observations	Cumul / moyenne cumul 2 dernières années
		mois précédent	moyenne 2 dernières années		
	Pérou	↗	+ 22 %	Forte progression de l'offre de Hass, volumes supérieurs de 27 % à la moyenne des deux dernières années, mais baisse des apports de variétés vertes et déficit persistant (- 57 %).	+ 8 %
	Kenya	=	- 3 %	Offre stable de Hass à des niveaux supérieurs de 14 % à la moyenne, après un démarrage de campagne très tardif et déficitaire.	- 32 %
	Afrique du Sud	↘	- 9 %	Amorce de la baisse des volumes de Hass, déficitaires de 10 %. Apports de variétés vertes en recul et toujours déficitaires (- 7 %).	+ 16 %

# Orange

Juin 2015

Les ventes en orange sont restées dynamiques, en dépit du ralentissement saisonnier de la demande lié au développement des fruits de saison. L'offre de Navelate d'Espagne a continué de décroître précocement et les prix se sont raffermis, en particulier sur les derniers lots disponibles (mi-juin). Ainsi, les ventes de Valencia Late d'Espagne sont restées très fluides et les livraisons ont atteint leur pic à des niveaux supérieurs à ceux des années précédentes (+ 26 %). Les prix sont restés soutenus pour la saison, tant au stade import (+ 12 %) que production. Dans ce contexte favorable, les expéditions d'Afrique du Sud ont continué de se développer rapidement, avec une offre supérieure à la moyenne de 22 %. En dépit d'une qualité parfois hétérogène (coloration insuffisante, acidité), les prix des Navel sont restés supérieurs à la moyenne de 11 %.



PRIX	Type	Prix moyen mensuel euros/carton 15 kg	Par rapport à moyenne 2 dernières années
	Orange de table	14.10	+ 19 %
Orange à jus	13.05	+ 12 %	

VOLUMES	Type	Comparaison	
		mois précédent	moyenne 2 dernières années
Orange de table		↘	+ 4 %
Orange à jus		↗	+ 26 %

VOLUMES	Variétés par origine	Comparaison		Observations	Cumul / moyenne cumul 2 dernières années
		mois précédent	moyenne 2 dernières années		
	Navelate d'Espagne	↘	- 6 %	Fin précoce de la campagne de Navelate. Quelques lots de variétés tardives disponibles sur le marché.	+ 10 %
	Valencia Late d'Espagne	↗	+ 26 %	Poursuite du développement rapide de la campagne de Valencia Late. Pic de la campagne à des niveaux supérieurs aux autres années.	+ 20 %
	Navel d'Afrique du Sud	↗	+ 22 %	Développement rapide de l'offre de Navel, volumes supérieurs de 22 % à ceux des années passées. Soucis de coloration sur certains lots en début de campagne.	+ 21 %

	Agrumes — Afrique du Sud — Evolution du verger				
	2015 (ha)	Ecart sur 2014		Ecart sur moyenne 2009-2010	
		ha	%	ha	%
Valencia Late	25 654	- 1 215	- 5	+ 1 573	+ 7
Navel	15 640	+ 16	0	+ 965	+ 7
Pomelo	8 798	- 607	- 6	- 274	- 3
Petits agrumes	7 722	+ 1 321	+ 21	+ 2 726	+ 55
Citron	6 692	+ 788	+ 13	+ 2 255	+ 51
<b>Total</b>	<b>64 506</b>	<b>+ 303</b>	<b>0</b>	<b>+ 7 244</b>	<b>+ 13</b>

Source : CGA

## Verger sud-africain d'agrumes : une stabilité trompeuse.

Le quasi statu quo entre 2014 et 2015 des surfaces dédiées aux agrumes est trompeur. Des mouvements de fond à la hausse ou à la baisse se confirment, mais se compensent. Sans surprise, le verger de pomelo, qui s'était maintenu ces dernières saisons, enregistre une baisse sévère. Le changement de tendance est notable aussi pour les oranges : la croissance légère, connue depuis la fin de la dernière décennie, cède la place à une stabilisation en Navel et à un franc recul en Valencia. Le maintien d'une très forte dynamique en petits agrumes n'étonnera personne (+ 1 300 ha en un an !), mais commence à inquiéter plus d'un vu les perspectives de la demande (cf. **FruiTrop** 232). Les connaisseurs des marchés des huiles essentielles et du jus concentré ne s'étonneront guère aussi de la poursuite de la forte montée en puissance du verger de citronniers. Les surfaces se sont accrues de 800 ha entre 2014 et 2015 et de près de 2 000 ha en trois ans.

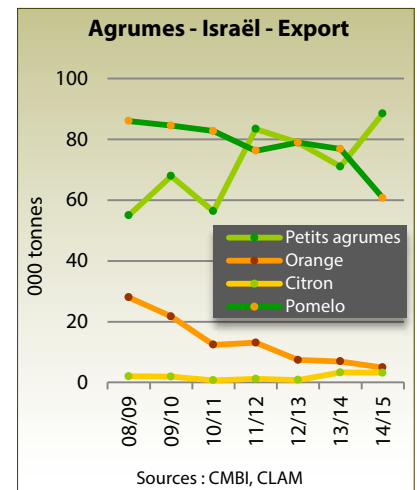
Source : CGA

## Campagne israélienne 2014-15 d'agrumes : plombée par des facteurs externes.

Le rebond attendu n'a pas eu lieu, ni en volumes, ni en retours économiques aux producteurs. La faute tout d'abord à un hiver une nouvelle fois difficile au niveau climatique. L'épisode de fort vent et de grêle survenu en janvier 2015 aurait

provoqué environ 18 millions USD de pertes pour le secteur agricole israélien, selon le fonds d'assurance Kanat, les variétés citricoles à haute valeur ajoutée comme l'Or figurant parmi les moins touchées grâce aux systèmes de protection en place (filets anti-grêle). Le contexte économique a lui aussi été très défavorable. La forte baisse de l'euro par rapport au shekel a pesé lourd sur le bilan. De plus, l'effondrement du rouble se serait traduit par une baisse de 30 % par rapport à la saison dernière du chiffre d'affaires réalisé avec la Russie, marché primordial pour Israël. L'Israéli Farmer Association a demandé une enveloppe de 51 millions USD au gouvernement pour compenser les baisses de revenu enregistrées sur ce marché.

Source : USDA



Sources : CMBI, CLAM

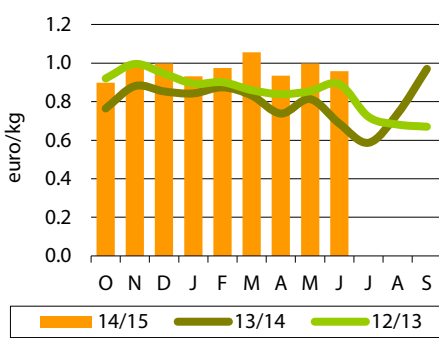


# Pomelo

Juin 2015

Le sous-approvisionnement a permis au marché du pomelo de rester bien équilibré. Pourtant, la demande a continué sa baisse saisonnière compte tenu de l'arrivée des beaux jours et de la percée des fruits de saison. Les campagnes de l'hémisphère Nord se sont achevées, les derniers lots d'Espagne ayant été disponibles en début de mois et ceux limités de Corse à la mi-juin. Mais surtout, l'offre d'Afrique du Sud est restée déficitaire. En dépit du pic d'arrivages en début de mois, les volumes ont affiché des niveaux déficitaires de 17 %. De bonnes ventes en Europe du Nord et des exportations globales revues à la baisse ont limité les disponibilités en France et l'accumulation de stocks. Ainsi, les prix se sont légèrement érodés par rapport au démarrage de la campagne, mais ont conservé de très bons niveaux pour la saison (+ 21 %).

Pomelo - France - Prix import



## ■ Bilan de la campagne espagnole 2014-15 d'agrumes : de nouveau catastrophique, selon les syndicats de producteurs.

Selon l'Unio de LLauradores, l'analyse des prix officiels publiés par les observatoires des gouvernements régionaux permettrait d'estimer un chiffre d'affaires de la filière de 735 millions d'euros au stade production, en baisse de 39 millions d'euros par rapport à la déjà très difficile saison 2013-14. Le bilan serait particulièrement négatif pour les petits agrumes, les revenus baissant de 58 millions d'euros, suite à une nouvelle année noire en Nules. Les résultats économiques seraient similaires à ceux de la saison 2013-14 en orange, la bonne deuxième partie de saison enregistrée en Valencia et Navel tardives ayant permis de rattraper un nouveau désastre en Naveline. Le bilan serait positif en citron et pomelo, avec une progression respective du chiffre d'affaires de 18 et 2.2 millions d'euros.

Source : La Unio

## ■ Les producteurs espagnols considèrent que la Commission européenne sous-estime le risque que représente le greening... et on ne peut leur donner tort !

La coupe est pleine pour l'Association des agriculteurs de Valence (AVA-ASAJA). La seule action réellement tangible mise en place par la Commission européenne pour protéger la filière citricole européenne du dévastateur greening, à savoir l'interdiction d'importation de matériel végétal en provenance de pays contaminés par la maladie, n'est même pas appliquée. Des plants de Murrayas, originaires de pays officiellement reconnus par l'EPPO comme positifs à la bactériose mortelle, continuent d'entrer dans la Communauté, 27 interceptions de plants porteurs

de la forme africaine ou asiatique ayant même été répertoriées depuis l'entrée en vigueur des mesures d'interdiction. Quant à la mise en place de mesures additionnelles, les autorités bruxelloises reconnaissent que le « processus sera long ». Le greening a commencé à se propager comme une traînée de poudre en 2004, un vecteur non contaminé de la forme africaine de la maladie ayant été détecté en Galice en 2014.

Source : AVA-ASAJA

## ■ Vers une ouverture plus large du marché des États-Unis au citron Verna espagnol ?

Le ministère de l'Agriculture espagnol négocie avec les autorités sanitaires américaines (APHIS) la possibilité d'exporter le citron Verna vers les États-Unis sans procéder au traitement de désinsectisation au froid, à la demande de la Chambre d'agriculture de Murcie et de l'Association interprofessionnelle du citron et du pomelo (AILIMPO). Une étude d'un institut de recherche de Murcie (IMIDA) a montré que les mouches de fruits femelles ne pouvaient pondre dans les citrons durant les mois de mai et juin, l'épiderme des fruits étant trop dur.

Source : FreshPlaza



© Régis Domergue

PRIX	Type	Prix moyen mensuel euros/colis éq. 17 kg	Par rapport à moyenne 2 dernières années
	Hémisphère Sud	16.32	+ 21 %

VOLUMES	Type	Comparaison	
		mois précédent	moyenne 2 dernières années
Hémisphère Sud	↗	- 17 %	

VOLUMES	Origines	Comparaison		Observations	Cumul / moyenne cumul 2 dernières années
		mois précédent	moyenne 2 dernières années		
Afrique du Sud	↗	- 17 %	Progression de l'offre, mais volumes toujours déficitaires.	- 9 %	

# Racines & tubercules

## 2<sup>e</sup> trimestre 2015

### Patate douce (PD)

L'approvisionnement en patate douce à chair blanche a essentiellement reposé sur l'Égypte, qui poursuivait sa campagne de commercialisation. Les livraisons, importantes et régulières, se sont globalement mieux valorisées qu'au premier trimestre. Les cours moyens, proches de 0.80 euro/kg au premier trimestre, se sont plutôt approchés de 0.90 euro/kg au cours du deuxième trimestre. La campagne égyptienne s'achevait progressivement à la mi-juin. La reprise des livraisons d'Afrique du Sud en début de trimestre donnait une alternative aux acheteurs. Les marchandises sud-africaines, vendues autour de 1.40 euro/kg en avril, subissaient la concurrence des autres origines et voyaient leur prix de vente se rétracter en mai et juin autour de 1.20-1.30 euro/kg. Enfin, des produits du Honduras, livrés en plus faibles quantités, obtenaient des prix assez réguliers autour de 1.50 euro/kg, fléchissant à 1.30-1.40 euro/kg ponctuellement.

Les patates douces à chair orange provenaient d'Israël au deuxième trimestre et se vendaient à prix fermes et soutenus (1.70

euro/kg). Les produits des États-Unis, disponibles jusqu'en mai, se sont vendus à la baisse de 1.60 euro/kg en début de période à 1.30 euro/kg de moyenne fin mai, date à laquelle les livraisons diminuaient fortement. Le cours des patates douces à chair orange du Honduras s'est avéré plus fluctuant au cours des trois derniers mois, avec une baisse prononcée en avril (de 1.60 à 1.20 euro/kg). Suspendues en mai, les livraisons reprenaient en juin avec des cours plus élevés (1.50-1.60 euro/kg). Complétant l'approvisionnement, l'Afrique du Sud, plutôt spécialisée dans l'exportation de patate douce à chair blanche, proposait à partir de fin avril des patates douces à chair orange, vendues régulièrement autour de 1.60 euro/kg. Ponctuellement, quelques lots de patate douce à peau et chair blanches en provenance du Brésil et des États-Unis se sont vendus entre 1.50 et 1.70 euro/kg.

### Igname

Les ignames blanches du Ghana ont largement dominé le marché et se sont vendues régulièrement autour de 1.20 euro/kg. Quelques lots de Puna de la même origine complétaient les arrivages en se-

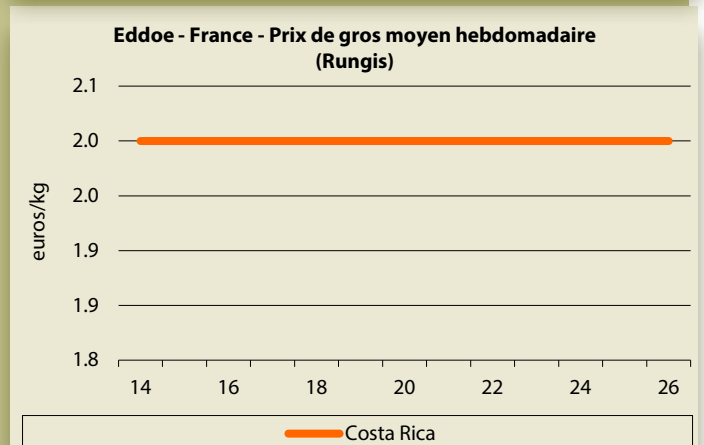
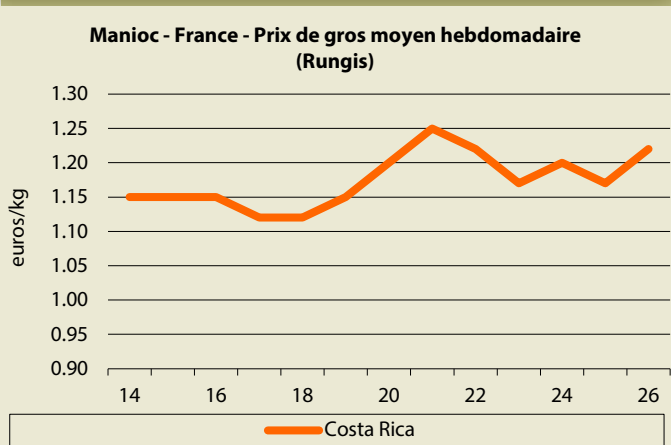
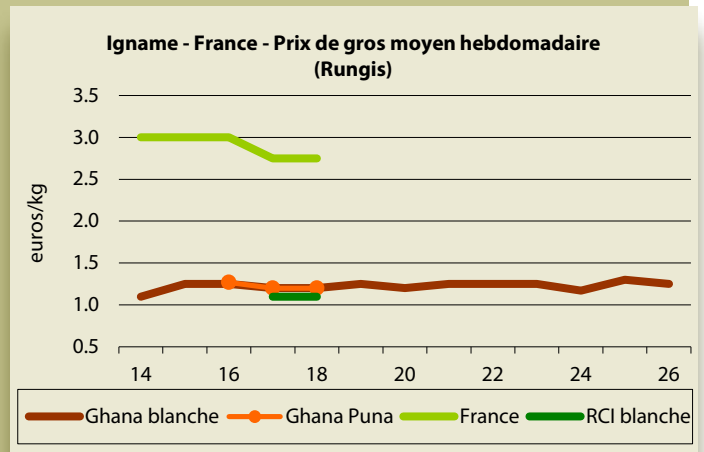
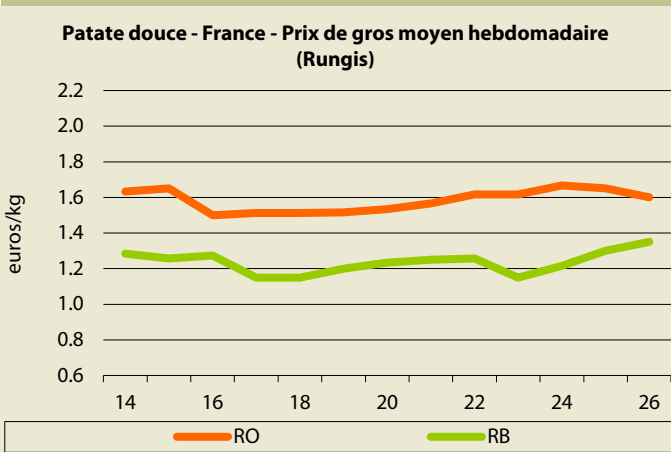
conde quinzaine d'avril et s'écoulaient sur les mêmes bases de prix que les blanches. La commercialisation de la production française s'est poursuivie jusqu'à la fin du mois d'avril, marquant ainsi un allongement d'environ deux mois de la campagne par rapport à 2014. Les prix, restés fermes à 3.00 euros/kg en première quinzaine d'avril, fléchissaient ensuite à 2.75 euros/kg pour les derniers envois dont la qualité perdait en fiabilité. Quelques lots complémentaires de Côte d'Ivoire s'écoulaient à 1.10 euro/kg en deuxième quinzaine d'avril.

### Manioc

Déprimé en avril (inférieur à 1.10 euro/kg), le cours du manioc du Costa Rica revenait à un niveau plus conforme à la normale en mai avec un gain de 0.05 à 0.10 euro/kg.

### Eddoe

Les eddoes du Costa Rica, seul fournisseur pour ce produit, se sont vendus tout au long de la période à un prix très stable (2.00 euros/kg de moyenne). Selon les calibres et la qualité des tubercules, les prix s'échelonnaient de 1.80 à 2.30 euros/kg.



Patate douce : RO: peau rouge, chair orange / RB: peau rouge, chair blanche / Source : Pierre Gerbaud

## Autres exotiques

2<sup>e</sup> trimestre 2015

### Banane plantain

Net assainissement du marché de la banane plantain après la difficile période du premier trimestre. La liquidation des stocks et la réduction des envois colombiens ont fortement contribué à la restauration de prix de vente plus conformes à la normale. En avril, les plantains de Colombie se rapprochaient de la barre de 1.00 euro/kg, la dépassant légèrement par la suite avec des prix entre 1.00 et 1.10 euro/kg selon la qualité des produits. Perturbées durant la crise du premier trimestre, les bananes plantains d'Equateur retrouvaient leur créneau commercial et se vendaient régulièrement 0.10 euro/kg en deçà des prix pratiqués pour les fruits colombiens.

### Chayotte et christophine

Le Costa Rica est resté le seul fournisseur de chayotte et christophine au cours du deuxième trimestre 2015. Le prix des chayottes du Costa Rica, ferme en début de période suite à la progression du mois de mars, s'est érodé en mai avant de s'orienter de nouveau à la hausse début juin. Il se sta-



bilisait ensuite sur une base de 1.20 euro/kg. Le cours des christophines a été plus variable, mais de faible amplitude. Selon les arrivages, il oscillait entre 1.60 et 1.80 euro/kg. Quelques lots de christophine de Martinique complétaient les livraisons costariciennes. Acheminés par avion, ils étaient proposés régulièrement autour de 2.80 euros/kg.

### Dasheen

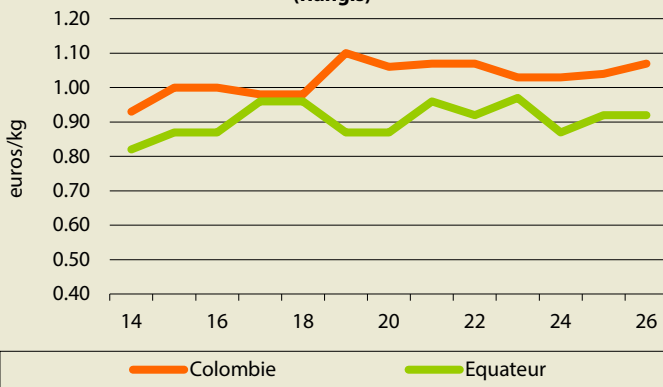
Très stable à 2.80 euros/kg jusqu'au début mai, le cours des dasheen de Saint Vincent a ensuite progressé jusqu'en fin de période, dépassant la barre des 3.00 euros/kg

et approchant ponctuellement les 3.50 euros/kg. Cette revalorisation des prix avait pour cause une raréfaction de l'offre et des livraisons plus irrégulières. Parallèlement, la Martinique fournissait de petites quantités de dasheen transportées par avion. Quasiment absents en avril, les produits de Martinique se sont vendus autour de 3.90 euros/kg lors de la reprise des livraisons. Le cours se fixait autour de 4.20 euros/kg en première quinzaine de mai compte tenu de la faiblesse de l'offre. Il revenait ensuite à 4.00 euros/kg jusqu'en fin de période.

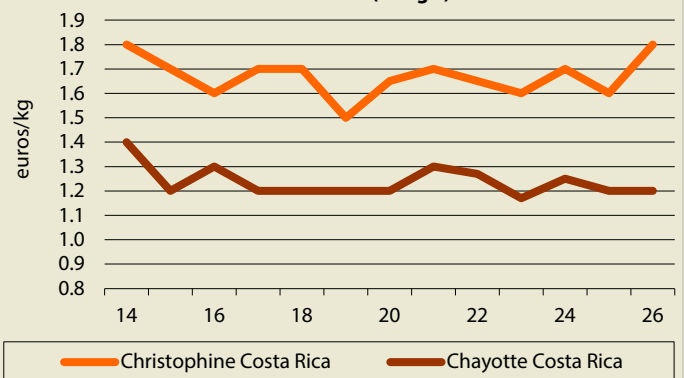
### Piment antillais

Prix en baisse d'avril à mai pour les piments antillais, toutes origines confondues. Chaque origine conservait néanmoins un niveau de prix distinct, les plus élevés concernant la Guadeloupe, les plus bas la République dominicaine et les prix intermédiaires les produits de Martinique. En juin, les cours se stabilisaient. La baisse de prix atteignait son point le plus bas fin avril-début mai, en raison de livraisons plus importantes de République dominicaine qui pesaient sur l'ensemble des transactions.

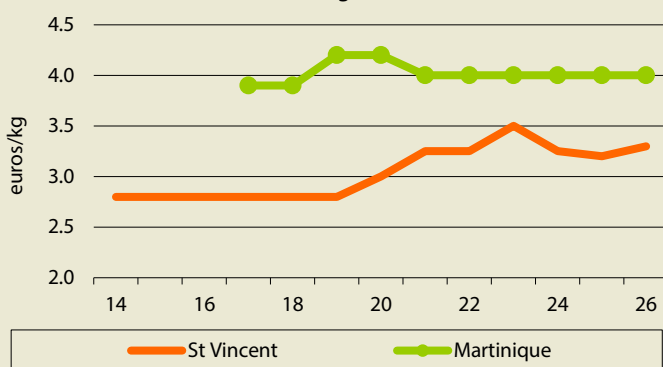
Plantain - France - Prix de gros moyen hebdomadaire (Rungis)



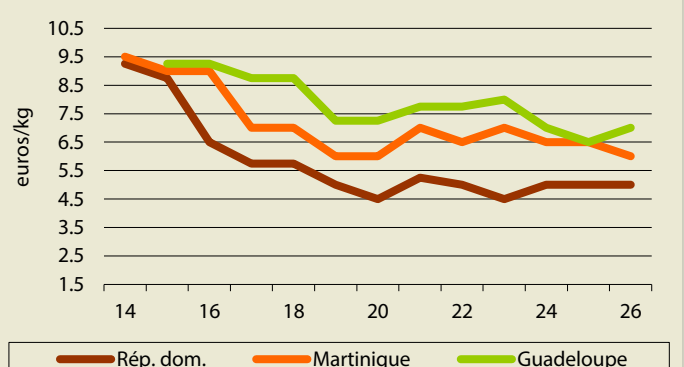
Chayotte et christophine - France - Prix de gros moyen hebdomadaire (Rungis)



Dasheen - France - Prix de gros moyen hebdomadaire (Rungis)



Piment antillais - France - Prix de gros moyen hebdomadaire (Rungis)





## Ananas

Juin 2015

En juin, la situation s'est fortement détériorée sur le marché de l'ananas. Dès le début du mois, la forte disponibilité de fruits de saison ainsi que les beaux jours ont progressivement détourné la demande des ananas. Les opérateurs avaient donc assez de mal à conserver des ventes fluides. La situation a empiré au début de la deuxième quinzaine avec l'arrivée de volumes conséquents de Sweet du Costa Rica, liés à la floraison naturelle. Le marché n'a plus su que faire de ces volumes et les prix ont dégringolé. En fin de mois, on trouvait partout des lots proposés en PAV. Ce phénomène de mévente n'a pas épargné les marques établies, également très chargées en fruits.

La situation a été tout aussi tendue sur le marché de l'ananas avion. En effet, la disponibilité d'une offre de fruits de saison abondante et pas chère a beaucoup compliqué la mise en marché des lots réceptionnés. Les nombreux soucis de qualité n'ont pas non plus facilité le repositionnement de la demande vers ce fruit. Ainsi, des stocks se sont progressivement constitués, obligeant les opérateurs à baisser leurs prix dans un premier temps avant d'avoir recours à des ventes en PAV. Plusieurs ont choisi de considérablement réduire leurs importations, sans pour autant que cela ne produise des effets positifs sur la demande. La situation a également été difficile pour le Pain de sucre. Les cours sont restés assez stables entre 1.75 et 2.00 euros/kg. Toutefois, on a assisté, là aussi, à des ventes en PAV sous la pression d'une offre togolaise de plus en plus importante.

Les ventes ont été souvent compliquées sur le marché du Victoria. En effet, avec la disponibilité de fruits de saison, le désintérêt pour ce fruit a été de plus en plus marqué tout au long du mois. L'offre a été progressivement réduite pour s'adapter à la demande de quelques inconditionnels.

### ANANAS — PRIX IMPORT

Semaines 23 à 26	Min	Max
<b>Par avion (euros/kg)</b>		
Cayenne lisse	1.75	2.10
Victoria	3.00	3.80
<b>Par bateau (euros/colis)</b>		
Cayenne lisse	6.50	8.00
Sweet	7.00	10.00

## Mangue

Juin 2015

Marché difficile en juin avec une demande en repli. Les livraisons cumulées d'Afrique de l'Ouest (Côte d'Ivoire, Mali, Burkina Faso, Guinée) et d'Amérique latine (Brésil, Porto Rico, Rép. dominicaine) généraient des stocks. L'arrêt officiel de la campagne de Côte d'Ivoire incitait les opérateurs à expédier des volumes encore importants, le retard des pluies laissant présager une bonne tenue des fruits. L'écoulement des mangues ouest-africaines a été handicapé cette campagne par la prédominance de petits calibres. Origines, qualités et calibres multiples perturbaient les ventes, orientant le cours des Kent à la baisse. Les derniers lots ivoiriens se vendaient souvent à prix ouverts du fait de leur disparité qualitative. Les mangues du Mali et du Burkina Faso ont mieux résisté en dépit de problèmes de qualité, leur prix de revient plus élevé jouant aussi. Les Keitt de Porto Rico et de Rép. dominicaine, surtout dirigées vers la grande distribution, se sont vendues plus régulièrement et à prix plus soutenus. Des lots de Guinée, réceptionnés de façon suivie dans le nord de l'Europe, se vendaient 4.00-5.00 euros/colis jusqu'en 3<sup>e</sup> semaine de juin (arrivée des derniers lots). Bas en début de période (3.50 euros/colis), le prix des Tommy Atkins du Brésil disponibles sur le nord de l'Europe se redressait jusqu'à 4.75 euros/colis de moyenne en fin de mois. Les Keitt et Palmer du Brésil obtenaient des prix plus élevés autour de 5.00-6.00 euros/colis.

Marché avion également très difficile. Les livraisons importantes d'Afrique de l'Ouest (surtout de Côte d'Ivoire) jusqu'en 2<sup>e</sup> semaine ont entraîné la formation de stocks substantiels, la demande étant peu tonique. Les méventes ont provoqué une dégradation de la qualité. La vente à bas prix de lots de maturité avancée a fortement pesé sur les transactions, contraignant les opérateurs à faire des concessions tarifaires, jusqu'à des ventes de dégagement. La campagne du Mexique débutait dans ce contexte, avec des prix à la baisse. Par la suite, les acheteurs délaissaient les mangues africaines, peu fiables en qualité, pour celles du Mexique, de meilleure tenue. Leur cours se stabilisait alors que celui des mangues africaines dévisait. En 2<sup>e</sup> semaine commençait la campagne du Sénégal avec des prix inférieurs à ceux du Mexique. L'engorgement du marché se dissipait en fin de mois.

### MANGUE - ARRIVAGES (estimations en t)

Semaines 2015	23	24	25	26
<b>Par avion</b>				
Burkina Faso	15	10	10	5
Mali	20	10	10	10
Côte d'Ivoire	50	70	-	-
Mexique	80	100	80	80
<b>Par bateau</b>				
Brésil	1 140	1 430	1 120	1 080
Côte d'Ivoire	2 200	1 100	660	220

### MANGUE - PRIX IMPORT SUR LE MARCHÉ FRANÇAIS

Semaines 2015	23	24	25	26	Moy. juin 2015	Moy. juin 2014	
<b>Par avion (euros/kg)</b>							
Burkina	Kent	3.00-3.50	2.80-3.50	3.00-3.50	2.50-3.00	2.80-3.40	2.70-3.10
Mali	Amélie	2.80-3.20	-	-	-	2.80-3.20	2.80
Mali	Valencia	2.50-3.50	2.50-3.50	-	-	2.50-3.50	3.00
Mali	Kent	2.50-3.80	3.20-3.80	3.00-3.50	3.00-3.50	2.90-3.65	3.00-3.60
C. d'Ivoire	Kent	3.00-3.50	2.00-3.50	2.00-3.00	-	2.30-3.30	3.25-4.50
Mexique	Kent	4.00-5.00	4.00-4.50	4.00-4.50	4.00-4.50	4.00-4.60	4.35-4.90
Sénégal	Kent	-	4.20-4.30	4.00	4.00	4.05-4.10	4.50
<b>Par bateau (euros/colis)</b>							
Rép. dom.	Keitt	6.00-6.50	5.00-6.00	5.00-6.00	5.00-6.00	5.25-6.10	4.95-5.65
Porto Rico	Keitt	5.00-6.00	5.00-6.00	5.00-6.00	5.00-6.00	5.00-6.00	5.85-6.35
C. d'Ivoire	Kent	3.00-3.50	2.00-3.50	2.00-4.00	2.00-4.00	2.25-3.75	4.00-4.65
Mali	Kent	4.50-5.50	4.00-5.50	4.00-5.00	4.00-5.50	4.10-5.35	4.60-6.00
Sénégal	Kent	-	-	-	5.00-6.50	5.00-6.50	5.50-6.00

### ANANAS - PRIX IMPORT EN FRANCE - PRINCIPALES ORIGINES

Semaines 2015	23	24	25	26	
<b>Par avion (euros/kg)</b>					
<b>Cayenne lisse</b>	Bénin	1.80-1.90	1.70-1.90	1.70-1.90	1.70-1.90
	Cameroun	1.75-1.95	1.70-1.90	1.70-1.90	1.70-1.90
	Ghana	1.75-2.10	1.70-1.90	1.70-1.90	1.70-1.90
	Côte d'Ivoire	1.80-1.90	1.80-1.95	1.80-1.95	1.80-1.95
<b>Victoria</b>	Réunion	3.50-3.60	3.50-3.60	3.50-3.60	2.50-3.50
	Maurice	3.00-3.30	3.00-3.30	3.00-3.30	2.50-3.30
<b>Par bateau (euros/colis)</b>					
<b>Cayenne lisse</b>	Côte d'Ivoire	6.00-7.50	6.00	5.00-6.50	-
<b>Sweet</b>	Côte d'Ivoire	8.00-10.00	8.00-9.50	7.50-9.50	7.50-9.00
	Ghana	8.00-10.00	8.00-9.50	7.50-9.50	7.50-9.00
	Costa Rica	7.00-8.00	6.00-7.00	5.00-7.00	5.00-7.00

## Fret maritime

### Juin 2015

Avec une moyenne de 73 c/cbft, le TCE moyen des six premiers mois de l'année se place à environ 0.10 USD au-dessus des chiffres obtenus l'année dernière. C'est également la plus élevée depuis les 100 c/cbft USD atteints en 2008 sur la même période. Mai et juin 2015 étant assez similaires aux mois correspondants à la même période de l'année passée et janvier nettement en retrait, la différence cette année s'explique en partie par les bonnes performances du marché de l'affrètement, et en partie par la réduction significative et amplement documentée du prix du carburant. Contrairement aux années précédentes où les forts volumes de banane d'équateur et l'offre de capacité, fermement verrouillée par le marché méditerranéen, tiraient le marché de l'affrètement vers le haut, les bananes n'ont cette fois pas joué un rôle décisif dans la pièce qui s'est jouée, voire n'ont pas dépassé les coulisses. Elles sont restées dans l'ombre croissante des lignes conteneurs et des axes commerciaux entre Équateur et Est de la Méditerranée, d'une part parce que ces mêmes marchés ont quoi qu'il en soit été marginalisés et, d'autre part, parce que le plus grand opérateur reefer, Seatrade, a recentré son modèle commercial sur les contrats d'affrètement, plus fiables que les activités spot. Le pic saisonnier a débuté au Chili et a absorbé la majorité des navires haut de gamme entre les mois de janvier et avril. Bien que les actions spot n'aient pas été très nombreuses, le volume de fruits transporté fut largement supérieur à celui de l'année passée : cette croissance est le principal élément à l'origine de l'augmentation du nombre d'unités utilisées. Par ailleurs, la grève du zèle menée sur la côte Ouest des États-Unis qui a ralenti les opérations, tant pour les lignes conteneurs que pour les reefers, a entraîné des retards et, par la force des choses, un besoin disproportionné en tonnage pour expédier le surplus de marchandises. Entre mai 2014 et avril 2015, le Chili aura exporté 2 036 millions de palettes de fruits, légèrement moins qu'entre 2013-14 (2 044 millions) et 2012-13 (2 061 millions). Au total, les reefers spécialisés auront pris en charge 554 000 palettes

cette saison, contre 486 000 la saison précédente et 679 000 l'année antérieure. Il est intéressant et quelque peu paradoxal de noter que, malgré le conflit entre PMA et ILWU, la côte Ouest des États-Unis a reçu cette saison 37 000 palettes supplémentaires de fruits par rapport à l'année dernière. Parallèlement, la côte Est des États-Unis connaissait un sursaut de volume jusqu'à 400 000, chiffre cependant bien inférieur aux 470 000 palettes expédiées en 2012-13, ce qui peut être le signe d'une transition vers les lignes conteneurs. En définitive, le recul le plus significatif dans les affaires des reefers spécialisés est la perte de 86 000 palettes au profit d'autres marchés en 2012-13, contre seulement 12 000 cette saison. Ceci est davantage lié à la chute du rouble face au dollar américain. Au Chili, le sentiment est que l'équilibre du marché entre les parts des reefers et celles des lignes a été atteint. Les lignes choisiront-elles dès l'année prochaine de tirer profit d'un canal de Panama élargi, pour saborder la suprématie des reefers dans le transport du raisin de table vers la côte Est des États-Unis par l'affrètement de navires plus grands et plus rentables sur les lignes commerciales ? Cette question reste en suspens. Alors que le raisin de table chilien représentait et, probablement, continuera de représenter une part cruciale du marché de l'affrètement reefer entre janvier et avril, le calamar de l'Atlantique Sud a pour la première fois polarisé les contrats spot des petits navires, handysizes et unités de grande taille. En l'absence de contrat spot pour les bananes, la bonne prise de calamars fut donc un élément majeur du pic du marché de l'affrètement entre février et avril. Cette année, jusqu'à la fin du mois de mai, le nombre total de chargements se montait à 55, dont 24 unités sous contrats d'affrètement. Cette saison s'est révélée aussi riche en rebondissements, voire plus, que l'année dernière : un démarrage rapide avec un premier navire affrété dès janvier, une mi-saison soutenue par de nombreuses actions d'affrètement et, enfin, un épilogue si brusque que le grand opérateur armateur Lavinia s'est vu contraint d'annuler l'affrètement final par manque de marchandise.

■ **Dunkerque, 1<sup>er</sup> port français pour l'importation de fruits en conteneurs.** Le trafic fruitier a été multiplié par deux en dix ans, pour atteindre 710 000 t en 2014. Près d'un conteneur sur dix traités aujourd'hui à Dunkerque contient des fruits ou des légumes. Outre la banane antillaise arrivée en 1998, le port est aussi un hub important pour les produits marocains (ligne Dunkrus Agadir-Saint Petersburg) et capte depuis le début 2015 une partie du flux bananier en provenance d'Afrique de l'Ouest. La performance est d'autant plus à saluer que, durant la même période, certains ports de la range du Nord ont vu leurs importations de fruits et légumes sombrer (- 600 000 t pour le port d'Anvers, qui traite aujourd'hui environ 1 000 000 de tonnes). Dunkerque profite de son emplacement géographique au carrefour de l'Angleterre, du Bassin parisien et de la Belgique, d'un accès nautique rapide et de la présence d'infrastructures de stockage privées, nombreuses et compétitives (5 établissements en température dirigée, totalisant 100 000 m<sup>2</sup> de capacité).

Sources : Port de Dunkerque, CCI Nord

EUROPE

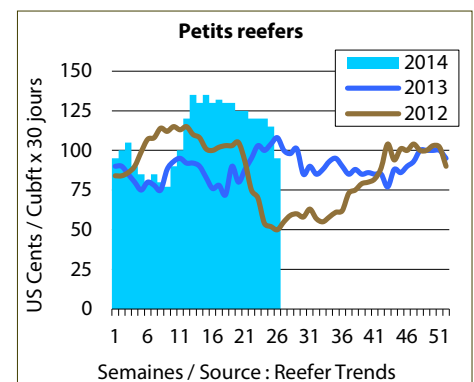
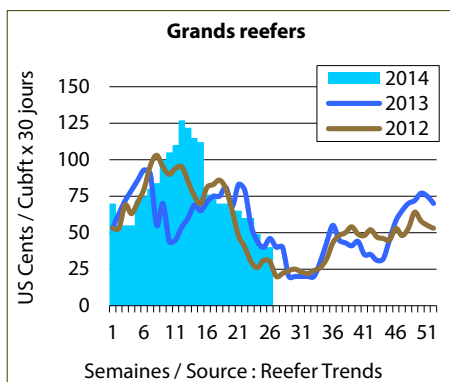
#### MARCHES SPOT Moyennes mensuelles

USD cents/cubic foot x 30 jours	Grands reefers	Petits reefers
Juin 2015	45	102
Juin 2014	44	101
Juin 2013	27	58

Web : [www.reefer-trends.com](http://www.reefer-trends.com)  
Tel : +44 (0) 1494 875550  
Email : [info@reefer-trends.com](mailto:info@reefer-trends.com)

# reefer-trends

Une information indépendante sur le secteur du transport maritime reefer



# Statistiques européennes d'importation de fruits et légumes frais en 2013 et 2014

## Source et méthodologie

Tous les chiffres repris dans ce numéro proviennent des statistiques des Douanes européennes publiées par Eurostat.

### Remarque

1. Les statistiques douanières font la distinction entre importations intra et extra-européennes. Les importations intra-européennes reprennent les échanges et ne correspondent pas aux disponibilités réelles (doubles comptabilités possibles des importations extra-UE). Les importations extra-européennes représentent les importations de l'Union européenne à partir des pays tiers (points d'entrée dans l'UE).
2. Depuis 1997, les quantités en provenance des régions ultra-périphériques (les quatre départements d'outre-mer français, Madère, les Canaries et les Açores) ne sont plus comptabilisées dans les importations communautaires.
3. L'Union européenne se composait de : 12 Etats membres jusqu'en 1994, 15 Etats membres de 1994 à avril 2004, 25 Etats membres de mai 2004 à décembre 2006, 27 Etats membres de janvier 2007 à juin 2013, 28 Etats membres à partir de juillet 2013. Les données 2013 et 2014 présentées dans ce numéro couvrent les 28 membres.
4. Tous les chiffres sont exprimés en tonnes.
5. Des différences peuvent apparaître entre les données 2013 du numéro 224 de FruiTrop de juillet/août 2014 et les données 2013 de ce numéro. Elles s'expliquent par les réajustements effectués par les services des statistiques européennes a posteriori.
6. Codes pays abrégés selon la norme officielle UE :

<b>AT</b> : Autriche	<b>EL</b> : Grèce	<b>MT</b> : Malte
<b>BE-LU</b> : Belgique-Luxembourg	<b>ES</b> : Espagne	<b>NL</b> : Pays-Bas
<b>BG</b> : Bulgarie	<b>FI</b> : Finlande	<b>PL</b> : Pologne
<b>CR</b> : Croatie	<b>FR</b> : France	<b>PT</b> : Portugal
<b>CY</b> : Chypre	<b>HU</b> : Hongrie	<b>RO</b> : Roumanie
<b>CZ</b> : République tchèque	<b>IE</b> : Irlande	<b>SE</b> : Suède
<b>DE</b> : Allemagne	<b>IT</b> : Italie	<b>SI</b> : Slovénie
<b>DK</b> : Danemark	<b>LT</b> : Lituanie	<b>SK</b> : Slovaquie
<b>EE</b> : Estonie	<b>LV</b> : Lettonie	<b>UK</b> : Royaume-Uni

## Sommaire statistiques

### Importations de l'UE-28 en 2013 et 2014

#### FRUITS FRAIS

Ananas.....	13
Autres agrumes.....	14
Avocat.....	15
Banane.....	16
Citron.....	17
Datte.....	18
Fraise.....	19
Kiwi.....	20
Lime.....	21
Litchi, fruit de la passion, pitahaya, etc.....	22
Mangue, goyave, mangoustan.....	23
Melon.....	26
Orange.....	27
Papaye.....	28
Pastèque.....	29
Petits agrumes.....	30
Plantain.....	31
Poire.....	32
Pomelo.....	33
Pomme.....	34
Prune.....	35
Raisin.....	36

#### LÉGUMES FRAIS

Ail.....	37
Asperge.....	38
Aubergine.....	39
Champignon.....	40
Courgette.....	41
Haricot vert.....	42
Oignon.....	43
Pois.....	44
Poivron.....	45
Pomme de terre.....	46
Tomate.....	47

#### FRUITS ET LÉGUMES FRAIS

Par pays fournisseur.....	24 et 25
---------------------------	----------



tonnes	AT	DE	UK	BG	CZ	DK	ES	FR	EL	HU	IT	LT	NL	PL	RO	SI	SK	LV	SE	BE-LU	CY	IE	MT	PT	CR	EE	FI	Total
<b>Intra UE, dont</b>	<b>14 816</b>	<b>141 284</b>	<b>16 755</b>	<b>1 209</b>	<b>10 965</b>	<b>9 869</b>	<b>26 874</b>	<b>73 871</b>	<b>3 089</b>	<b>2 833</b>	<b>23 731</b>	<b>11 785</b>	<b>16 079</b>	<b>17 419</b>	<b>7 603</b>	<b>2 991</b>	<b>3 731</b>	<b>1 899</b>	<b>8 095</b>	<b>15 404</b>	<b>793</b>	<b>4 485</b>	<b>200</b>	<b>25 578</b>	<b>2 704</b>	<b>991</b>	<b>6 178</b>	<b>451 230</b>
Pays-Bas	4 919	96 703	9 126	662	2 548	4 389	8 201	34 943	570	1 323	7 859	10 212	11 109	5 804	519	874	855	3 655	10 889	567	475	94	473	852	457	2 913	220 991	
Belgique	5 028	30 484	1 873	171	1 946	97	1 081	24 722	230	10 766	664	4 866	4 14	255	73	642	724	2 799	276	0	2	18	18	106	90	396	87 740	
Allemagne	4 291		4 421	21	5 889	4 837	2 948	1 277	77	844	2 217	178	8 241	4 449	18	133	1 152	251	1 210	2 471	5	509	206	311	0	2 803	48 757	
Espagne	8	865	91	64	65	154		4 136	88	96	2 104	8	1 018	328	44	50	2	6		405		237	1	22 777	242	15		32 799
<b>Extra UE, dont</b>	<b>2</b>	<b>24 449</b>	<b>126 993</b>	<b>14</b>	<b>13</b>	<b>3 041</b>	<b>126 441</b>	<b>41 096</b>	<b>3 198</b>	<b>0</b>	<b>135 108</b>	<b>241</b>	<b>318 225</b>	<b>8</b>	<b>0</b>	<b>355</b>	<b>0</b>	<b>1 610</b>	<b>140 023</b>	<b>79</b>	<b>4 666</b>	<b>35</b>	<b>8 724</b>	<b>17</b>	<b>0</b>	<b>251</b>	<b>934 589</b>	
Costa Rica		14 159	118 660			2 636	118 203	9 742	3 155		127 437	230	294 737			5		1 537	113 938	79	4 536	35	7 991			236	817 317	
Panama		2 758	2 454				6 993	422	38		2 448		15 742						247			128	487				31 717	
Ghana		554	3 305				9 519				1 076		1 155						8 640			2					24 251	
Côte d'Ivoire			961				9 635				605	736						0	11 119								23 056	
Équateur		6 443	1 113				907	6 189			99	579											213				17 185	
Bénin							1 620												2 055								3 675	
Honduras													3 544														3 544	
Colombie			20				0				2 133		106					1	411								2 671	
Cameroun		1					1	1 145			360		8						1 444								2 599	
Rép. dom.			19				198	707				281							38								1 603	
Maurice		14	0				43	1 137			24	239							56								1 513	
Togo		72	17				897												355								1 341	

<b>Intra UE, dont</b>	<b>13 888</b>	<b>137 800</b>	<b>15 673</b>	<b>765</b>	<b>9 326</b>	<b>9 861</b>	<b>32 388</b>	<b>71 610</b>	<b>2 224</b>	<b>2 688</b>	<b>22 289</b>	<b>17 905</b>	<b>17 328</b>	<b>18 853</b>	<b>6 418</b>	<b>2 994</b>	<b>3 094</b>	<b>2 146</b>	<b>10 092</b>	<b>12 607</b>	<b>728</b>	<b>3 672</b>	<b>297</b>	<b>12 731</b>	<b>1 377</b>	<b>841</b>	<b>5 209</b>	<b>434 803</b>
Pays-Bas	3 863	90 966	9 221	271	2 994	5 372	7 316	32 746	405	1 167	7 893	15 876	12 788	4 102	761	869	1 764	7 754	8 282	505	474	180	5	345	370	2 614	2 188 999	
Belgique	3 058	29 863	1 574	276	1 711	22	1 606	23 119	70	260	9 169	426	8 828	887	602	727	277	1 794	235	3	21			133	105	374	85 138	
Allemagne	5 807		2 627	37	3 907	4 237	2 702	1 216	7	333	2 421	197	4 857	4 375	716	4	691	17	358	2 232		482	187	175	0	2 172	39 755	
Espagne	6	586	84	23	6	3		4 959	24	15	2 131	5	1 630	36	77	16		4	9	367		118	12 373	127	4		22 600	

<b>Extra UE, dont</b>	<b>7</b>	<b>19 029</b>	<b>123 936</b>	<b>64</b>	<b>6</b>	<b>1 541</b>	<b>82 680</b>	<b>34 865</b>	<b>3 364</b>	<b>0</b>	<b>119 732</b>	<b>227</b>	<b>277 812</b>	<b>8</b>	<b>0</b>	<b>269</b>	<b>0</b>	<b>142</b>	<b>148 948</b>	<b>19</b>	<b>3 577</b>	<b>35 509</b>	<b>1 347</b>	<b>187</b>	<b>853 269</b>	
Costa Rica		9 344	115 971	18		1 150	69 459	4 583	3 309		111 868	221	254 194			4		41	96 793	19	3 559	32 310	1 174	185	704 203	
Panama		2 031	2 587				7 785	433			3 461	15 300							746		18	3 197	59		35 616	
Ghana		274	4 815				725	10 657			2 012	1 836							10 947		0		10		31 275	
Côte d'Ivoire							79	11 914			761	1 955							10 656				2		25 366	
Pérou							0												23 029						23 029	
Équateur		6 919	72				4 542	1 430	54		276	976							2 095						16 364	
Cameroun		0					2 044					75							2 254			0			4 373	
Bénin							1 378						2 458		0				1 675						3 053	
Honduras																									85	2 543
Thaïlande	0	133	37	20		391	21	1	0	0	361	1	0			265		101		100			4		2	1 437
Maurice		13	2				31	1 031			25	222							72				0			1 395
Rép. dom.							18	709			443	133														1 302

# Autres agrumes

2013-2014 — Importations intra et extra communautaires de l'UE-28

tonnes	AT	DE	UK	BG	CZ	DK	ES	FR	EL	HU	IT	LT	NL	PL	RO	SI	SK	LV	SE	BE-LU	CY	IE	MT	PT	CR	EE	FI	Total
<b>Intra UE, dont</b>	<b>412</b>	<b>2 264</b>	<b>2 457</b>	<b>180</b>	<b>581</b>	<b>10</b>	<b>539</b>	<b>2 709</b>	<b>846</b>	<b>81</b>	<b>328</b>	<b>299</b>	<b>1 226</b>	<b>452</b>	<b>2 574</b>	<b>150</b>	<b>897</b>	<b>1 027</b>	<b>978</b>	<b>345</b>	<b>38</b>	<b>81</b>	<b>1</b>	<b>68</b>	<b>41</b>	<b>9</b>	<b>29</b>	<b>18 624</b>
Espagne	1	552	2 017	78	65	0	1 740	21	14	297	3	831	243	23	6	15	679	87	68	6 745						6	1	4 068
Pays-Bas	178	1 270	36	50	23	7	523	759	72	13	7	166	120	113	2	104	194	292	132	1	0	1	0	5	0	1	2 039	
Grèce				3									14	1 991						32							1 992	
Allemagne	225		35	41	488	1	0	7	325	0	0	1	36	6	0	771	2		35	5	12						1 992	
Italie	7	153	368		1	1	1	164	353		1	1	2	43	254	46		0	0	2							1 403	
<b>Extra UE, dont</b>	<b>0</b>	<b>48</b>	<b>210</b>		<b>1</b>	<b>0</b>	<b>0</b>	<b>260</b>	<b>3</b>			<b>1</b>	<b>1 456</b>	<b>38</b>	<b>30</b>	<b>1 459</b>	<b>2</b>	<b>45</b>	<b>99</b>	<b>7</b>								<b>3 658</b>
Israël	0	4	6			0	203	0					1 161	21	30	1 459			47									2 930
Afrique du Sud		14	5				5						285						2			0						310
Bangladesh			140				0																					140
Iran		28	27										1					45										100
Malaisie		0	7				42						4															53
Cameroun																			48									48
Chine		2							3				0	17		2		0				7						31
Jamaïque			16																									16
Brésil			4										3															7
Maroc			1				5																					6
Japon		1					3						1															5

2014

tonnes	AT	DE	UK	BG	CZ	DK	ES	FR	EL	HU	IT	LT	NL	PL	RO	SI	SK	LV	SE	BE-LU	CY	IE	MT	PT	CR	EE	FI	Total
<b>Intra UE, dont</b>	<b>668</b>	<b>2 732</b>	<b>2 646</b>	<b>3 810</b>	<b>559</b>	<b>2 073</b>	<b>31</b>	<b>2 794</b>	<b>283</b>	<b>57</b>	<b>1 066</b>	<b>272</b>	<b>1 383</b>	<b>223</b>	<b>450</b>	<b>84</b>	<b>654</b>	<b>1 017</b>	<b>683</b>	<b>468</b>	<b>58</b>	<b>73</b>	<b>2</b>	<b>84</b>	<b>3</b>	<b>0</b>	<b>14</b>	<b>22 186</b>
Espagne	0	775	2 533	250	85	1	1 831	1			973		827	14	18	411	207	18	411	207							6	8 032
Allemagne	496		4	710	420	2 035	0	150	78		0	3	51	8	0	484	0	1	27			2						4 468
Pays-Bas	158	1 286	95	68	52	31	10	614	42	9	25	232	183	7	1	79	122	264	158	2	3	2	1	0	0	4	3 446	
Grèce		64		2 206		0					0		18	84						56								2 427
Italie	12	162	12	481		6	0	180	54		0	0	1	0	248	58		0	0	0								1 219

tonnes	AT	DE	UK	BG	CZ	DK	ES	FR	EL	HU	IT	LT	NL	PL	RO	SI	SK	LV	SE	BE-LU	CY	IE	MT	PT	CR	EE	FI	Total
<b>Extra UE, dont</b>	<b>0</b>	<b>46</b>	<b>199</b>		<b>1</b>	<b>0</b>	<b>0</b>	<b>233</b>	<b>6</b>		<b>2</b>	<b>0</b>	<b>908</b>	<b>34</b>	<b>0</b>	<b>1 716</b>	<b>0</b>	<b>21</b>	<b>133</b>	<b>13</b>	<b>0</b>							<b>3 320</b>
Israël		2	10			0	167	6			1		875		1 716			0	105									2 883
Afrique du Sud		25	55				10				1								2									94
Bangladesh			83																	0								83
Malaisie			3				42						7															52
Iran	0	4	26										1					21										52
Chine	0						0						34					0				13						48
Jamaïque			19						16																			35
Pérou																			23									23
Turquie		10	3											0														13
Brésil									6																5			12
Maroc			1				7																					8

2013

tonnes	AT	DE	UK	BG	CZ	DK	ES	FR	EL	HU	IT	LT	NL	PL	RO	SI	SK	LV	SE	BE-LU	CY	IE	MT	PT	CR	EE	FI	Total
<b>Intra UE, dont</b>	<b>4 410</b>	<b>36 309</b>	<b>14 800</b>	<b>711</b>	<b>2 059</b>	<b>10 801</b>	<b>5 225</b>	<b>56 394</b>	<b>1 287</b>	<b>1 981</b>	<b>7 022</b>	<b>5 973</b>	<b>20 668</b>	<b>7 111</b>	<b>2 383</b>	<b>701</b>	<b>942</b>	<b>3 251</b>	<b>18 302</b>	<b>12 534</b>	<b>344</b>	<b>2 668</b>	<b>135</b>	<b>972</b>	<b>357</b>	<b>731</b>	<b>6 251</b>	<b>224 319</b>
Pays-Bas	1 954	25 653	3 921	445	968	7 993	2 341	19 036	858	563	3 847	4 535	3 546	1 466	1 421	13 828	3 652	234	1 376	87	147	174	268	3 373	102 070			
Espagne	808	7 078	6 471	59	175	1 437	31 318	142	111	923	247	7 284	1 524	48	3	158	1 541	1 300	2 117	100	2	821	12	9	1 246	64 929		
France	73	2 625	523		21	82	2 019			1 797	47	5 352	391	394	5		695	5 824	75			3			2	0	19 927	
Allemagne	1 145		3 490		698	425	8	930	9	1 107	301	27	3 375	897	6	27	339		761	779	4	86	2	10		960	15 384	

tonnes	AT	DE	UK	BG	CZ	DK	ES	FR	EL	HU	IT	LT	NL	PL	RO	SI	SK	LV	SE	BE-LU	CY	IE	MT	PT	CR	EE	FI	Total
<b>Extra UE, dont</b>	<b>0</b>	<b>958</b>	<b>36 753</b>	<b>0</b>	<b>183</b>	<b>47 503</b>	<b>62 733</b>	<b>119</b>	<b>4788</b>	<b>6 439</b>	<b>18 582</b>	<b>4 752</b>	<b>1 393</b>	<b>431</b>	<b>565</b>	<b>3 543</b>	<b>18 787</b>	<b>11 640</b>	<b>233</b>	<b>2 312</b>	<b>106</b>	<b>863</b>	<b>121</b>	<b>566</b>	<b>4 435</b>	<b>22</b>	<b>302 540</b>	
Pérou		105	9 196			33 700	14 264		42	43 335							192	1 094					42				101 971	
Afrique du Sud		0	10 782			1 009	6 991			36 312							148						106				55 347	
Chili			6 881			3 859	7 840	22		33 245							1 867										53 714	
Israël		561	7 488			183	17 705	96		2 076							789										44 945	
Kenya			559			1 058	6 476										789										15 604	
Mexique		22	270			1 867	5 842			11							0										10 450	
Maroc		152	87			4 625	1 039			717																	6 619	
Brésil		1	23			1 113	547			1																22	5 265	
Rép. dom.		96	507			145	1 102			681							120										2 650	
Colombie		0	223			101	320			1 674							121										2 440	
Tanzanie			322				512			809																	1 643	
Zimbabwe						21				1 039																	1 060	

tonnes	AT	DE	UK	BG	CZ	DK	ES	FR	EL	HU	IT	LT	NL	PL	RO	SI	SK	LV	SE	BE-LU	CY	IE	MT	PT	CR	EE	FI	Total
<b>Intra UE, dont</b>	<b>3 420</b>	<b>29 721</b>	<b>10 689</b>	<b>364</b>	<b>1 413</b>	<b>9 794</b>	<b>4 241</b>	<b>49 936</b>	<b>1 084</b>	<b>848</b>	<b>4 788</b>	<b>6 439</b>	<b>18 582</b>	<b>4 752</b>	<b>1 393</b>	<b>431</b>	<b>565</b>	<b>3 543</b>	<b>18 787</b>	<b>11 640</b>	<b>233</b>	<b>2 312</b>	<b>106</b>	<b>863</b>	<b>121</b>	<b>566</b>	<b>4 435</b>	<b>191 064</b>
Pays-Bas	957	20 849	4 257	214	805	6 793	1 595	14 921	699	211	2 330	5 001	2 129	1 102	87	113	1 467	15 175	3 058	147	679	87	106	34	255	2 352	85 423	
Espagne	601	5 912	3 346	37	93	1 502	29 752	197	160	682	267	7 271	547	11	2	108	1 832	1 269	3 056	24	2	717	10	970	58 367			
France	239	1 731	390		31	244	2 096		0	1 266	11	5 230	156	137	5	4	442	4 182	47							0	16 247	
Allemagne	1 211		2 531		8	377	855	49	1 011	126	370	21	1 047	1 038	10	2	173	1	629	1 201		573		36	13	668	11 914	

tonnes	AT	DE	UK	BG	CZ	DK	ES	FR	EL	HU	IT	LT	NL	PL	RO	SI	SK	LV	SE	BE-LU	CY	IE	MT	PT	CR	EE	FI	Total		
<b>Extra UE, dont</b>	<b>1 713</b>	<b>30 695</b>	<b>8</b>	<b>393</b>	<b>36 809</b>	<b>50 110</b>	<b>53</b>	<b>1 333</b>	<b>64</b>	<b>125 023</b>	<b>3</b>	<b>1 231</b>	<b>869</b>	<b>2 968</b>	<b>12</b>	<b>0</b>	<b>264</b>	<b>79</b>	<b>869</b>	<b>2 968</b>	<b>12</b>	<b>0</b>	<b>264</b>	<b>79</b>	<b>869</b>	<b>2 968</b>	<b>12</b>	<b>0</b>	<b>264</b>	<b>79</b>
Pérou		585	5 269			27 897	11 202		121	63	40 346						64	655										86 260		
Chili		62	7 498			4 459	7 692			29 924							1 040											50 679		
Afrique du Sud		0	10 346			740	5 504			27 292							169											44 073		
Israël		757	5 664			393	14 083	53		1 212							806	29	12								37 100			
Kenya		0	544			1 035	4 485			6 396							850										13 313			
Mexique		193	189			1 505	4 977			1 588							0										8 758			
Brésil		1	16			333	472			3 105							20										3 928			
Rép. dom.		104	406			72	1 050			712																	2 363			
Maroc						767	109			522																	1 397			
Tanzanie			232				401			336																	968			
Zimbabwe										676																	676			
USA		6	2				2			588																	598			



# Banane hors plantain

2013-2014 — Importations intra et extra communautaires de l'UE-28

tonnes	AT	DE	UK	BG	CZ	DK	ES	FR	EL	HU	IT	LT	NL	PL	RO	SI	SK	LV	SE	BE-LU	CY	IE	MT	PT	CR	EE	FI	Total		
<b>Intra UE, dont</b>	<b>1 179 735 577</b>	<b>999 326 27 673</b>	<b>6 15 287 178 115</b>	<b>340 210 128 677</b>	<b>615 574 13 290 326 166</b>	<b>36 295 6 145 50 570</b>	<b>23 129 915 1 286 395 3 088</b>	<b>68 593 3 998 28 564 29 814</b>	<b>21 11 926 5 036 428</b>	<b>4 701 1 162 100 410 24 591 14 098 73 726</b>	<b>4 701 1 162 100 410 24 591 14 098 73 726</b>	<b>4 701 1 162 100 410 24 591 14 098 73 726</b>	<b>4 701 1 162 100 410 24 591 14 098 73 726</b>	<b>4 701 1 162 100 410 24 591 14 098 73 726</b>	<b>4 701 1 162 100 410 24 591 14 098 73 726</b>	<b>4 701 1 162 100 410 24 591 14 098 73 726</b>	<b>4 701 1 162 100 410 24 591 14 098 73 726</b>	<b>4 701 1 162 100 410 24 591 14 098 73 726</b>	<b>4 701 1 162 100 410 24 591 14 098 73 726</b>	<b>4 701 1 162 100 410 24 591 14 098 73 726</b>	<b>4 701 1 162 100 410 24 591 14 098 73 726</b>	<b>4 701 1 162 100 410 24 591 14 098 73 726</b>	<b>4 701 1 162 100 410 24 591 14 098 73 726</b>	<b>4 701 1 162 100 410 24 591 14 098 73 726</b>	<b>4 701 1 162 100 410 24 591 14 098 73 726</b>	<b>4 701 1 162 100 410 24 591 14 098 73 726</b>	<b>4 701 1 162 100 410 24 591 14 098 73 726</b>	<b>4 701 1 162 100 410 24 591 14 098 73 726</b>	<b>4 701 1 162 100 410 24 591 14 098 73 726</b>	
Belgique	42 045	415 616	9 194	51 895	2 764	1 912	114 356	41	2 415	19 458	2 253	30 172	65 880	6 752	490	12 270	12 745	22 559	3 992	0	514	459	5 271	2 130	657	825 839				
Allemagne	39 115	549	26 770	59 371	2	7 966	271	1 455	1 465	2 535	90 308	133 223	1 047	12	1 350	7 482	14 249	8 324	0	28	0	323	413	58 063	454 319					
Pays-Bas	33 272	202 574	11 141	101	4 191	5 648	1 996	16 708	555	237	8 047	1 204	37 384	4 552	1	196	570	6 843	15 788	4	17	2	117	2 614	125	4 164	358 052			
France	6 653	12 819	8 039	129	46 218	660	72 204	124	8 616	38 727	5 281	1 038	10 247	24 301	85	4 348	194	4 095	1	3 832	80 738	141 485								
Espagne	44	2 910	118	159	21	43 522	2	6	158	38	1	20	12 124	80 738	141 485															
<b>Extra UE, dont</b>	<b>1 140 680 733</b>	<b>1 332 229 17 547 126 097 74 268</b>	<b>54 594 292 648</b>	<b>5 711 43 301 89 932 21 312 98 588 279 356 41 295</b>	<b>7 719 44 993 21 960 57 627</b>	<b>37 882 2 176 5 017 5 317 68 843 4 926 12 114 65 163 2 412 070</b>	<b>23 129 915 1 286 395 3 088 68 593 3 998 28 564 29 814</b>	<b>21 11 926 5 036 428</b>	<b>4 701 1 162 100 410 24 591 14 098 73 726</b>	<b>4 701 1 162 100 410 24 591 14 098 73 726</b>	<b>4 701 1 162 100 410 24 591 14 098 73 726</b>	<b>4 701 1 162 100 410 24 591 14 098 73 726</b>	<b>4 701 1 162 100 410 24 591 14 098 73 726</b>	<b>4 701 1 162 100 410 24 591 14 098 73 726</b>	<b>4 701 1 162 100 410 24 591 14 098 73 726</b>	<b>4 701 1 162 100 410 24 591 14 098 73 726</b>	<b>4 701 1 162 100 410 24 591 14 098 73 726</b>	<b>4 701 1 162 100 410 24 591 14 098 73 726</b>	<b>4 701 1 162 100 410 24 591 14 098 73 726</b>	<b>4 701 1 162 100 410 24 591 14 098 73 726</b>	<b>4 701 1 162 100 410 24 591 14 098 73 726</b>	<b>4 701 1 162 100 410 24 591 14 098 73 726</b>	<b>4 701 1 162 100 410 24 591 14 098 73 726</b>	<b>4 701 1 162 100 410 24 591 14 098 73 726</b>	<b>4 701 1 162 100 410 24 591 14 098 73 726</b>	<b>4 701 1 162 100 410 24 591 14 098 73 726</b>	<b>4 701 1 162 100 410 24 591 14 098 73 726</b>	<b>4 701 1 162 100 410 24 591 14 098 73 726</b>	<b>4 701 1 162 100 410 24 591 14 098 73 726</b>	<b>4 701 1 162 100 410 24 591 14 098 73 726</b>
Équateur	84	432 439	140 586	24 607	240	781	1 112	97 246	238 478	8 672	128 890	31 564	6 051	48 536	23	24 219	254 590	3 088	1 693	2 152	1 921	22 346	21	4 820	1 474 158					
Colombie	1 095	54 961	250 766	667	7 443	53 328	254	563	165 228	34	103 899	60	361	445 784	92	1 146	416	1 086 096												
Costa Rica	111 292	200 814	1 864	3 478	60 390	1 321	25 139	161 707	3 712	11 313	1 956	61	35 182	1 553	18 521	6 180	4 847	940 265												
Rép. dom.	9 528	190 408	3 444	19 673	8 644	8 010	26 024	18	31 099	40 848	902	3 142	341 739																	
Cameroun	0	40 659	81	114 280	8 054	2 203	13 768	23	1 547	443	25 186	74 521	27 199	100 707																
Côte d'Ivoire	81 704	23 335	68 517	4 990	0	41	26 895	0	40	36 735	161	96 136																		
Panama	29 598	2 665	72 593	21	31 030	873	418	14 538	766	14 857	2 273	21	5	20	243	293	3 774	70 882												
Belize	1 752	761	9 706	83	23 788	842	23 788	11 557	842	23 788	176	2 650	53 971																	
Pérou	9 381	10 881	8 054	38 555	2 745	50 935	7 614	35 945	6 169	1 111	8 266	21 088	7	5 239	100	5 601	328	3 232	215 249											
Surinam	4 449	4 449	79 091	4 133	120	6	1 494	6 844	486	9 955	41	116 539																		
Mexique	1 752	761	9 706	83	23 788	842	23 788	11 557	842	23 788	176	2 650	53 971																	
<b>Intra UE, dont</b>	<b>1 140 680 733</b>	<b>1 006 759 18 437</b>	<b>15 259 138 815 328 362 124 089</b>	<b>565 069 8 702 319 874 19 810 1 607 38 694</b>	<b>123 613 1 219 986 1 995 64 956</b>	<b>791 66 783 49 249 101 12 500 4 807 320</b>	<b>23 129 915 1 286 395 3 088 68 593 3 998 28 564 29 814</b>	<b>21 11 926 5 036 428</b>	<b>4 701 1 162 100 410 24 591 14 098 73 726</b>	<b>4 701 1 162 100 410 24 591 14 098 73 726</b>	<b>4 701 1 162 100 410 24 591 14 098 73 726</b>	<b>4 701 1 162 100 410 24 591 14 098 73 726</b>	<b>4 701 1 162 100 410 24 591 14 098 73 726</b>	<b>4 701 1 162 100 410 24 591 14 098 73 726</b>	<b>4 701 1 162 100 410 24 591 14 098 73 726</b>	<b>4 701 1 162 100 410 24 591 14 098 73 726</b>	<b>4 701 1 162 100 410 24 591 14 098 73 726</b>	<b>4 701 1 162 100 410 24 591 14 098 73 726</b>	<b>4 701 1 162 100 410 24 591 14 098 73 726</b>	<b>4 701 1 162 100 410 24 591 14 098 73 726</b>	<b>4 701 1 162 100 410 24 591 14 098 73 726</b>	<b>4 701 1 162 100 410 24 591 14 098 73 726</b>	<b>4 701 1 162 100 410 24 591 14 098 73 726</b>	<b>4 701 1 162 100 410 24 591 14 098 73 726</b>	<b>4 701 1 162 100 410 24 591 14 098 73 726</b>	<b>4 701 1 162 100 410 24 591 14 098 73 726</b>	<b>4 701 1 162 100 410 24 591 14 098 73 726</b>	<b>4 701 1 162 100 410 24 591 14 098 73 726</b>	<b>4 701 1 162 100 410 24 591 14 098 73 726</b>	<b>4 701 1 162 100 410 24 591 14 098 73 726</b>
Équateur	41	353 039	147 619	16 434	9 821	798	89 903	207 350	6 162	18 630	12 967	1 548	31 674	24 139	248 248	1 995	209	532	7 401	32 152	101	5 923	1 316 685							
Colombie	1 099	92 583	247 411	9 983	43 293	236	942	144 447	1 444	115 317	1 956	618	12 112	452 969	1 382	26 136	354	1 150 980												
Costa Rica	126 294	157 954	1 383	39 965	1 621	20 404	158 021	1 169	11 600	4 744	3 713	55 876	188 787	30 860	83	22 939	10 307	4 085	839 804											
Rép. dom.	9 425	201 099	2 057	17 724	3 374	4 779	16 053	59	14 030	46 560	18	7 616	46	322 839																
Côte d'Ivoire	4	65 447	4 522	122 756	654	11 173	116	58 783	74 558	250 334																				
Cameroun	59 164	59 164	105 323	7 975	13 310	311	1 878	144	17 435	62 420	41	3 333	207 855																	
Panama	72 601	27 484	922	42	3 204	1 124	112 396																							
Pérou	19 575	3 204	3 962	63 868	80 956	96 763																								
Belize	63 868	80 956	80 956																											
Surinam	761	761	9 706	83	23 788	842	23 788	11 557	842	23 788	176	2 650	53 971																	
Mexique	1 752	761	9 706	83	23 788	842	23 788	11 557	842	23 788	176	2 650	53 971																	

2014

2013

tonnes	AT	DE	UK	BG	CZ	DK	ES	FR	EL	HU	IT	LT	NL	PL	RO	SI	SK	LV	SE	BE-LU	CY	IE	MT	PT	CR	EE	FI	Tota
<b>Intra UE, dont</b>	<b>26 383</b>	<b>131 177</b>	<b>64 421</b>	<b>2 719</b>	<b>25 784</b>	<b>9 246</b>	<b>5 112</b>	<b>113 201</b>	<b>7 340</b>	<b>10 513</b>	<b>60 270</b>	<b>12 814</b>	<b>21 056</b>	<b>83 282</b>	<b>16 078</b>	<b>7 477</b>	<b>11 938</b>	<b>2 886</b>	<b>18 100</b>	<b>24 387</b>	<b>366</b>	<b>6 421</b>	<b>251</b>	<b>9 805</b>	<b>9 055</b>	<b>1 662</b>	<b>4 169</b>	<b>685 910</b>
Espagne	14 245	99 530	55 107	217	15 590	5 713	99 119	1 653	5 351	55 338	8 099	19 376	55 018	6 872	3 075	3 481	1 679	11 995	13 822	1 678	17	9 193	5 840	322	2 215	494 546		
Pays-Bas	2 113	11 434	3 842	255	1 902	2 029	1 559	2 608	378	385	1 373	2 563	11 697	2 460	182	430	402	2 598	4 194	75	2 958	121	0	428	487	1 143	57 616	
Allemagne	4 564		4 041	49	5 551	624	367	4 093	529	3 139	2 083	73	254	12 881	579	81	2 489	41	1 085	4 552	4	1 367	8	609	667	663	50 392	
Italie	5 294	14 596	911	466	337	751	458	3 359	3 702	271	309	309	205	335	1 489	2 584	247	36	360	248	82	30	104	1 467	20	60	37 719	
<b>Extra UE, dont</b>	<b>8 144</b>	<b>2 770</b>	<b>23 936</b>	<b>12 647</b>	<b>6 283</b>	<b>1 359</b>	<b>31 641</b>	<b>5 487</b>	<b>11 307</b>	<b>4 340</b>	<b>30 632</b>	<b>1 705</b>	<b>59 819</b>	<b>7 655</b>	<b>23 586</b>	<b>1 754</b>	<b>1 419</b>	<b>1 557</b>	<b>1 192</b>	<b>2 819</b>	<b>540</b>	<b>855</b>	<b>10</b>	<b>2 570</b>	<b>2 145</b>	<b>1</b>	<b>313</b>	<b>246 484</b>
Argentine		634	6 710	570	51	817	26 981	3 350	6 295		19 069	663	32 477	349	1 011	559	285	890	2 207	499	228			768	416	166	104 992	
Turquie	8 028	768	4 575	12 076	6 170	535	252	303	3 763	4 340	3 495	719	3 087	7 278	21 992	1 065	1 419	1 272	71	156	339			1 616	1		83 320	
Afrique du Sud		1 227	10 609		1	7	655	536	937		5 375	202	15 127					99	16	25	265	10	829	24	146		36 088	
Uruguay			688				2 547	24	144		1 770		4 046					107	49				819				10 194	
Chili	116	99	611				147				758		3 608	21									96				5 455	
Maroc		3	3				806	234			19		370							0			58				1 474	
Israël			20				699		66				182		61	60				0	16						1 122	
Bolivie							23		23				822														845	
Egypte		2					122	48			48		0	522	62				0					22			826	
Rép. dom.							115	69			38		50							386							658	
Mexique		0	584				3						27														615	
Brésil							104		24				12														190	

tonnes	AT	DE	UK	BG	CZ	DK	ES	FR	EL	HU	IT	LT	NL	PL	RO	SI	SK	LV	SE	BE-LU	CY	IE	MT	PT	CR	EE	FI	Tota
<b>Intra UE, dont</b>	<b>32 003</b>	<b>135 437</b>	<b>64 741</b>	<b>1 797</b>	<b>24 664</b>	<b>9 081</b>	<b>4 954</b>	<b>115 607</b>	<b>3 712</b>	<b>9 184</b>	<b>44 957</b>	<b>6 943</b>	<b>19 877</b>	<b>85 695</b>	<b>9 744</b>	<b>7 232</b>	<b>10 795</b>	<b>2 484</b>	<b>17 699</b>	<b>22 597</b>	<b>302</b>	<b>5 539</b>	<b>361</b>	<b>10 214</b>	<b>8 128</b>	<b>1 672</b>	<b>3 988</b>	<b>659 406</b>
Espagne	18 114	99 687	54 811	218	13 701	5 186	101 114	265	3 535	40 920	2 887	17 474	52 704	2 564	2 994	2 868	971	11 104	11 786	1 845	76	9 704	5 558	283	2 112	462 480		
Pays-Bas	2 321	14 722	5 133	158	2 463	2 281	2 241	2 792	390	434	1 328	1 515	17 353	1 504	411	435	780	2 766	4 725	47	2 165	177	0	452	402	1 279	68 275	
Allemagne	6 812		3 303	26	5 613	722	150	3 769	171	2 602	1 098	95	456	11 662	810	30	2 300	130	1 039	4 490		973		507	413	503	47 674	
Italie	4 006	14 274	1 010	76	1 112	804	117	3 095	1 746	871		86	316	454	1 400	2 346	299	18	205	195		18	108		1 589	65	34 206	
<b>Extra UE, dont</b>	<b>6 837</b>	<b>2 304</b>	<b>26 596</b>	<b>12 993</b>	<b>7 908</b>	<b>1 409</b>	<b>46 898</b>	<b>5 638</b>	<b>20 160</b>	<b>5 833</b>	<b>47 811</b>	<b>2 553</b>	<b>81 726</b>	<b>12 526</b>	<b>27 036</b>	<b>1 571</b>	<b>1 602</b>	<b>1 532</b>	<b>2 498</b>	<b>4 800</b>	<b>560</b>	<b>1 189</b>	<b>8</b>	<b>3 027</b>	<b>3 575</b>	<b>320</b>	<b>328 908</b>	
Argentine		776	9 701	1 156			757	43 935	4 075	16 111	38 550	990	58 802	441	1 949	124	100	1 915	3 899	560	578			2 352	898	58	187 725	
Turquie	6 805	681	4 934	11 812	7 908	651	103	214	3 925	5 833	3 786	1 477	4 127	12 070	25 087	1 402	1 602	1 362	141	23		162	8		2 319	40	96 470	
Afrique du Sud	32	636	8 896	25	1	1	222	452	124		2 512	53	10 895				69	398	63	449				141	292	223	25 482	
Uruguay			816				1 745				1 866		4 207					25						535			9 194	
Chili		173	996				870				1 098		3 181	15													6 333	
Rép. dom.							61				0									771							832	
Mexique		7	721								0																769	
Bolivie			210						297											41							506	
Israël			21				372		49						21					3							467	
Egypte		5	101				165							1													318	
Brésil		0	104										146														249	
Maroc							22	165																			201	

# Datte

## 2013-2014 — Importations intra et extra communautaires de l'UE-28

tonnes	AT	DE	UK	BG	CZ	DK	ES	FR	EL	HU	IT	LT	NL	PL	RO	SI	SK	LV	SE	BE-LU	CY	IE	MT	PT	CR	EE	FI	Total
<b>Intra UE, dont</b>	<b>976</b>	<b>4 536</b>	<b>1 518</b>	<b>100</b>	<b>597</b>	<b>718</b>	<b>1 360</b>	<b>414</b>	<b>531</b>	<b>66</b>	<b>596</b>	<b>270</b>	<b>2 515</b>	<b>567</b>	<b>121</b>	<b>152</b>	<b>922</b>	<b>238</b>	<b>713</b>	<b>1 672</b>	<b>43</b>	<b>348</b>	<b>28</b>	<b>237</b>	<b>75</b>	<b>101</b>	<b>654</b>	<b>20 065</b>
France	26	2 198	793	61	60	1 193	221	0	413	0	17	301	1 134	156	0	17	301	17	50	766	15	39	1	1	1	79	7 540	
Pays-Bas	95	1 578	141	17	111	224	16	106	22	1	58	160	39	39	28	25	33	53	138	633	0	9	12	2	2	18	86	3 606
Allemagne	505	183	183	7	224	245	7	201	1	18	99	6	371	284	4	58	459	7	58	215	1	95	0	25	28	0	36	3 138
Royaume-Uni	0	0	0	49	1	3	1	6	0	0	2	9	796	8	0	0	0	230	2	4	0	203	2	2	0	143	1 455	
<b>Extra UE, dont</b>	<b>1 527</b>	<b>8 817</b>	<b>17 972</b>	<b>887</b>	<b>507</b>	<b>3 363</b>	<b>5 803</b>	<b>29 061</b>	<b>97</b>	<b>453</b>	<b>7 268</b>	<b>435</b>	<b>4 183</b>	<b>1 047</b>	<b>933</b>	<b>129</b>	<b>521</b>	<b>142</b>	<b>1 705</b>	<b>2 470</b>	<b>210</b>	<b>20</b>	<b>125</b>	<b>182</b>	<b>113</b>	<b>125</b>	<b>125</b>	<b>88 094</b>
Tunisie	1 405	4 820	1 708	42	75	424	3 731	13 230	16	206	6 272	3	751	22	0	239	8	157	1 696	36	9	147	87	0	37	35	120	
Algérie	390	1 046	53	53	0	335	12 795	0	28	0	28	0	25	0	0	0	10	154	10	154	0	0	0	0	0	0	0	14 837
Iran	47	901	2 668	789	274	1 487	89	140	20	245	123	299	869	962	931	2	281	57	982	103	18	106	106	20	20	76	11 488	
Israël	47	225	2 368	0	37	1 508	2 224	43	0	744	133	0	1 804	63	0	128	77	9	111	77	0	10	5	0	0	0	9 403	
Pakistan	1 787	5 596	0	0	1 345	0	0	0	0	0	6	0	237	0	0	0	180	117	180	117	0	0	0	0	0	11	9 019	
Em. Arabes Un.	6	98	2 563	3	0	34	102	2	0	2	4	0	182	0	0	0	320	171	320	171	0	1	0	0	0	0	3 258	
Arabie saoud.	10	160	1 117	0	0	159	5	171	0	0	5	0	16	1	0	0	2	32	2	32	0	0	0	0	0	0	2 105	
Turquie	145	163	0	0	0	0	0	0	0	0	0	0	0	0	0	0	0	0	0	0	0	0	0	0	0	0	697	
Etats-Unis	51	207	0	0	0	2	75	0	0	0	0	0	165	0	0	0	0	0	0	15	0	0	0	0	0	0	514	
Egypte	3	91	30	0	0	4	18	4	18	0	15	0	1	0	2	0	2	14	2	14	95	0	0	0	0	0	275	
Afrique du Sud	0	13	71	0	0	25	95	0	0	0	0	0	29	0	0	0	0	0	0	0	20	0	0	0	0	0	254	
Jordanie	9	11	15	0	0	6	134	0	0	45	0	0	17	0	0	0	13	0	13	0	0	0	0	0	0	0	249	

2014

tonnes	AT	DE	UK	BG	CZ	DK	ES	FR	EL	HU	IT	LT	NL	PL	RO	SI	SK	LV	SE	BE-LU	CY	IE	MT	PT	CR	EE	FI	Total
<b>Intra UE, dont</b>	<b>1 146</b>	<b>7 930</b>	<b>13 605</b>	<b>745</b>	<b>290</b>	<b>2 166</b>	<b>4 492</b>	<b>30 489</b>	<b>34</b>	<b>517</b>	<b>7 934</b>	<b>361</b>	<b>3 054</b>	<b>1 102</b>	<b>640</b>	<b>144</b>	<b>597</b>	<b>203</b>	<b>1 909</b>	<b>2 702</b>	<b>120</b>	<b>40</b>	<b>56</b>	<b>209</b>	<b>105</b>	<b>1</b>	<b>130</b>	<b>80 721</b>
Tunisie	1 048	5 032	1 669	23	319	3 190	16 965	4	325	7 028	32	877	32	32	640	499	17	220	1 615	27	4	207	74	34	39	207	34	39 207
Iran	19	809	3 848	697	253	1 137	2	92	179	57	353	607	987	640	98	82	1 240	82	2 400	593	36	52	2	2	74	11 856		
Algérie	49	243	1 774	9	78	1 072	2 107	19	0	0	10	66	66	0	144	0	26	106	26	106	51	0	28	28	0	0	11 797	
Israël	1 315	3 123	0	0	580	0	0	0	0	20	700	8	964	65	0	104	5	104	20	157	51	0	1	1	0	0	7 437	
Pakistan	1	202	999	0	0	36	81	22	1	12	4	0	48	0	0	0	0	0	235	25	0	1	0	0	0	22	5 191	
Em. Arabes Un.	7	85	861	0	0	0	4	241	0	0	20	8	147	19	0	137	0	137	75	0	0	0	0	0	1	0	1 667	
Arabie Saoud.	0	16	181	0	0	0	56	0	0	0	0	0	191	0	0	0	0	0	0	23	0	0	0	0	0	0	467	
Etats-Unis	0	41	114	0	37	9	17	131	0	0	700	0	75	0	0	0	0	0	0	20	0	0	0	0	0	0	310	
Afrique du Sud	0	41	114	0	37	9	17	131	0	0	700	0	75	0	0	0	0	0	0	20	0	0	0	0	0	0	294	
Turquie	0	22	63	0	0	0	9	13	0	0	51	0	17	0	0	0	1	9	18	9	3	0	2	0	0	0	191	
Chine	0	22	63	0	0	0	9	13	0	0	51	0	17	0	0	0	1	9	18	9	3	0	2	0	0	0	191	
Jordanie	16	12	9	0	0	5	94	0	0	23	0	0	6	0	0	15	0	15	0	0	0	0	0	0	0	0	180	

2013

tonnes	AT	DE	UK	BG	CZ	DK	ES	FR	EL	HU	IT	LT	NL	PL	RO	SI	SK	LV	SE	BE-LU	CY	IE	MT	PT	CR	EE	FI	Total
<b>Intra UE, dont</b>	<b>18 830</b>	<b>100 828</b>	<b>41 546</b>	<b>3 282</b>	<b>11 066</b>	<b>6 173</b>	<b>3 367</b>	<b>79 440</b>	<b>1 630</b>	<b>3 016</b>	<b>43 872</b>	<b>7 331</b>	<b>18 046</b>	<b>12 623</b>	<b>2 753</b>	<b>2 326</b>	<b>2 094</b>	<b>1 533</b>	<b>7 471</b>	<b>27 875</b>	<b>127</b>	<b>2 202</b>	<b>40</b>	<b>16 826</b>	<b>1 287</b>	<b>593</b>	<b>2 422</b>	<b>418 588</b>
Espagne	8 682	79 315	24 702	19	6 809	801	62 797	616	1 600	34 197	2 049	4 818	7 793	10	703	404	204	2 311	9 161	209	15 972	333	334	306	306	334	306	264 147
Pays-Bas	197	8 373	8 097	2	164	2 882	92	2 248	756	7	897	3 276	764	105	13	9	84	1 781	16 292	78	1 119	12	4	6	59	615	47 933	
Belgique	348	1 654	4 269	1	543	448	606	7 471	13	562	468	8 567	18	0	252	96	2 962	720	0	190	0	0	0	0	71	1 149	30 407	
Allemagne	5 303	2 387	2 387	2 345	1 173	23	5 985	6	368	2 085	135	1 245	2 424	2 44	0	688	57	179	175	0	457	98	752	0	190	190	25 768	
France	635	1 723	532	418	33	435	31	0	4 538	0	21	48	42	282	727	20	43	30	662	17	1	27	395	0	0	0	10 908	
Italie	3 191	4 873	0	86	171	520	40	180	127	4	637	1 125	56	1	1 035	1 635	157	897	5	48	0	321	0	0	0	0	0	10 825
Grèce	686	105	3 174	228	12	12	637	1 125	56	56	1 125	56	1	1 035	1 635	157	897	5	48	0	321	0	0	0	0	0	0	10 121
<b>Extra UE, dont</b>	<b>63</b>	<b>3 057</b>	<b>5 846</b>	<b>109</b>			<b>6 988</b>	<b>6 765</b>	<b>65</b>	<b>32</b>	<b>31</b>	<b>54</b>	<b>1 871</b>	<b>88</b>	<b>1 777</b>	<b>16</b>	<b>18</b>	<b>9</b>	<b>2 609</b>	<b>0</b>	<b>402</b>				<b>56</b>			<b>29 854</b>
Maroc	1 091	3 033					6 856	5 344											0	2 354		394						16 323
Egypte	30	1 816	1 413				1 088	4		1	29		1 508	4		8												8 646
États-Unis	5	30	1 095				5	321					35							26								1 512
Turquie	27	53								16								18		72					32			1 508
Serbie	27	53								16								18		72								670
Jordanie			209										233															442
Mexique		66	58				0	2			1		34							56		8						226
Pérou							126	1			1		54															182
Ethiopie			9									2								79								90

<b>Intra UE, dont</b>	<b>20 455</b>	<b>111 189</b>	<b>38 340</b>	<b>2 483</b>	<b>10 574</b>	<b>7 176</b>	<b>2 058</b>	<b>85 830</b>	<b>534</b>	<b>2 651</b>	<b>36 934</b>	<b>7 485</b>	<b>21 976</b>	<b>15 273</b>	<b>1 783</b>	<b>2 061</b>	<b>2 696</b>	<b>1 042</b>	<b>6 955</b>	<b>28 978</b>	<b>149</b>	<b>1 563</b>	<b>75</b>	<b>16 255</b>	<b>1 025</b>	<b>1 202</b>	<b>1 920</b>	<b>428 661</b>
Espagne	10 410	83 712	24 545	6	6 094	2 450	69 958	26	1 286	26 800	2 155	8 811	8 462	30	475	890	420	1 940	10 291	209	15 898	612	666	473	335	538	47 517	276 617
Pays-Bas	263	10 193	6 467	0	198	2 206	118	3 053	349	16	600	3 531	1 511	85	13	32	89	1 086	15 960	86	748	36	1	3	335	538	47 517	
Belgique	367	3 331	3 985	613	386	293	7 438	32	270	485	270	485	6 142	577	22	193	111	3 337	866	262	0	1	1	1	16	630	29 355	
Allemagne	5 064	1 280	1 280	27	2 728	1 254	31	4 804	1	359	1 801	2	1 983	2 958	353	0	1 172	122	213	486	169	339	0	1	156	630	29 355	
Italie	3 055	6 611	56	117	41	673	108	88	48	9	121	121	31	127	277	546	19	1	64	7	0	38	115	0	0	0	12 149	
France	637	2 904	447	348	48	229	3	5 394	3	587	1 728	154	383	586	58	353	21	188	11	642	0	0	1	1	0	0	0	12 053
Grèce	279	0	2 309	179	0	0	5	587	1 728	154	154	154	1	810	587	38	188	11	0	0	296	0	0	0	0	0	0	7 236
<b>Extra UE, dont</b>	<b>128</b>	<b>2 136</b>	<b>7 879</b>	<b>29</b>		<b>0</b>	<b>4 495</b>	<b>8 354</b>	<b>56</b>	<b>9</b>	<b>76</b>	<b>1</b>	<b>1 384</b>	<b>286</b>	<b>3 393</b>	<b>22</b>	<b>43</b>	<b>22</b>	<b>1 847</b>	<b>233</b>	<b>34</b>						<b>30 426</b>	
Maroc	1 160	5 482					4 316	6 644					14						133		2							17 751
Egypte	44	838	1 318				984	0		9	46		1 174	3	1				1 480	233	0							6 130
Turquie	1			12		0								206	3 332													3 554
États-Unis	38	951					689						32					43		73								1 783
Serbie	66	61					0						74	60											22			326
Pérou	6	3					178	16			27		25						0									255
Jordanie			60									100							29									189
Mexique		28	17				7						32						18									101
Israël			42													8			49									98



## 2013-2014 — Importations intra et extra communautaires de l'UE-28

tonnes	AT	DE	UK	BG	CZ	DK	ES	FR	EL	HU	IT	LT	NL	PL	RO	SI	SK	LV	SE	BE-LU	CY	IE	MT	PT	CR	EE	FI	Total	
<b>Intra UE, dont</b>	<b>10 089</b>	<b>97 844</b>	<b>23 905</b>	<b>3 308</b>	<b>5 649</b>	<b>3 809</b>	<b>89 605</b>	<b>48 612</b>	<b>2 159</b>	<b>5 441</b>	<b>16 726</b>	<b>19 057</b>	<b>37 128</b>	<b>25 564</b>	<b>6 860</b>	<b>3 137</b>	<b>4 017</b>	<b>1 984</b>	<b>9 857</b>	<b>27 020</b>	<b>934</b>	<b>2 600</b>	<b>232</b>	<b>9 876</b>	<b>2 104</b>	<b>9 111</b>	<b>3 225</b>	<b>461 651</b>	
Italie	4 847	58 679	11 928	115	3 399	2 937	37 841	20 232	1 466	1 345	2 921	10 593	7 713	14 442	1 011	2 558	952	1 026	4 496	13 806	59	852	164	924	1 792	201	1 739	205 115	
Belgique	634	20 203	4 202	29	64	91	25 587	17 636	72		2 921	4	21 672	1 123	1				2 596	440	9	347	9	770			502	98 910	
Grèce	141	9 543	3 010	3 099	908	113	9 118	3 783		47	8 097	2 752	2 190	4 898	5 220	247	226	104	260	363	820	151	0	0	59		75	55 224	
Pays-Bas	1 957	6 119	886	31	309	388	1 482	3 404	181	22	2 061	2 772	1 173	1 333	133	62	123	166	310	2 550	18	425	54	1 909	38	81	354	27 006	
Allemagne	2 192		2 010		549	265	225	1 678	72	2 594	1 283	11	4 022	2 421	361	1	2 101	1	1 770	2 547	29	352	5	72	156	26	555	25 295	
France	5	2 925	370		2	0	3 378		63	389	22	1 086	530		1	1		4	4	6 662		196		515		1		16 152	
Espagne	8	123	938	17	334	3	1 857	141	555	874	4	397	772	28	0	5	47	10	10	475			5 687	12	0	0		12 285	
Portugal		45	66			0	10 829	7			144		4							135								11 230	
Royaume-Uni		2				2	1 105	3			149		43			191				276								1 770	
<b>Extra UE, dont</b>	<b>2</b>	<b>302</b>	<b>6 144</b>	<b>71</b>	<b>144</b>	<b>36 627</b>	<b>3 598</b>	<b>137</b>	<b>137</b>	<b>22 014</b>	<b>105</b>	<b>12 038</b>	<b>2</b>	<b>385</b>	<b>2</b>	<b>88 937</b>	<b>26</b>	<b>279</b>	<b>2</b>	<b>88 937</b>	<b>26</b>	<b>279</b>	<b>2 252</b>	<b>2 252</b>	<b>37</b>	<b>43</b>	<b>37</b>	<b>173 145</b>	
N <sup>o</sup> ie Zélande		1				33 287	342			14 130						88 510													136 270
Chili		301	6 050			144	3 340	3 236	113		13	43	11 677		326					408	26	279		2 252				35 564	
Iran				59							176		120													37		435	
Argentine													242															368	
Australie		0	22						1																			264	
Turquie															59													60	
Bosnie Herz.																									37			37	
<b>Intra UE, dont</b>	<b>9 826</b>	<b>101 467</b>	<b>24 194</b>	<b>2 804</b>	<b>7 151</b>	<b>4 395</b>	<b>81 649</b>	<b>53 706</b>	<b>2 026</b>	<b>3 553</b>	<b>8 630</b>	<b>18 471</b>	<b>42 672</b>	<b>32 168</b>	<b>8 810</b>	<b>3 477</b>	<b>5 090</b>	<b>2 167</b>	<b>10 309</b>	<b>29 816</b>	<b>978</b>	<b>3 810</b>	<b>565</b>	<b>7 149</b>	<b>2 525</b>	<b>1 062</b>	<b>3 284</b>	<b>471 753</b>	
Italie	4 954	65 882	12 797	82	3 620	3 334	33 690	20 673	1 413	454	11 963	0	8 611	18 062	1 366	2 762	1 436	1 329	4 835	9 412	53	1 630	434	1 136	2 184	254	1 335	213 698	
Belgique	1 114	15 894	5 253	23	59	102	23 256	18 992	70	3 745	3 745	0	25 911	296					2 563	632	3	595	8	200			671	99 385	
Grèce	575	6 961	1 835	2 643	1 156	61	3 927	2 808		165	1 780	1 880	2 068	4 896	6 038	273	220	112	120	316	828	195		1	178		303	39 337	
Pays-Bas	801	8 589	1 176	27	834	501	2 227	5 540	267	49	1 542	2 984	4 695	432	107	65	208	539	4 168	88	408	123	656	50	117	254	254	36 445	
Allemagne	1 937		1 296		1 318	370	207	977	27	1 934	601	60	3 791	2 273	306	1	2 701	1	1 795	7 200	6	371	71	93	32	660	660	28 029	
France	18	3 718	408		7	0	3 538		2	378			1 092	947	47	1		6	6 891			318	152	3		5	17 532		
Portugal			64			1	14 061	95												149								14 370	
Espagne		255	990		90	2	4 612	188	66	487	39	1 015	833	10				42	10	282			4 905	11		53	13 889		
Slovaquie	406	0			48			459			812	29																1 754	
<b>Extra UE, dont</b>	<b>258</b>	<b>7 378</b>	<b>48</b>	<b>48</b>	<b>48</b>	<b>47 058</b>	<b>4 350</b>	<b>668</b>	<b>668</b>	<b>36 246</b>	<b>177</b>	<b>29 586</b>	<b>1</b>	<b>1</b>	<b>123</b>	<b>84 707</b>	<b>46</b>	<b>482</b>	<b>123</b>	<b>84 707</b>	<b>46</b>	<b>482</b>	<b>3 518</b>	<b>245</b>	<b>200</b>	<b>200</b>	<b>215 092</b>		
N <sup>o</sup> ie Zélande		25				32 885	250			12 306										83 956				2				129 425	
Chili		231	7 378	48		14 172	4 098	642		23 620	174	29 427							123	752	46	482	3 518	137	200	200	85 046		
Argentine										251														1				252	
Australie		0										159																160	
Bosnie Herz.																									63			63	
Costa Rica										46															2			47	
Iran																									41			41	

2014

2013

## 2013-2014 — Importations intra et extra communautaires de l'UE-28

tonnes	AT	DE	UK	BG	CZ	DK	ES	FR	EL	HU	IT	LT	NL	PL	RO	SI	SK	LV	SE	BE-LU	CY	IE	MT	PT	CR	EE	FI	Total
<b>Intra UE, dont</b>	<b>1 788</b>	<b>14 605</b>	<b>6 271</b>	<b>143</b>	<b>1 703</b>	<b>1 584</b>	<b>2 789</b>	<b>12 200</b>	<b>2 141</b>	<b>405</b>	<b>4 938</b>	<b>2 113</b>	<b>2 275</b>	<b>2 617</b>	<b>950</b>	<b>178</b>	<b>975</b>	<b>108</b>	<b>4 620</b>	<b>2 466</b>	<b>99</b>	<b>1 489</b>	<b>21</b>	<b>2 957</b>	<b>295</b>	<b>233</b>	<b>1 093</b>	<b>71 059</b>
Pays-Bas	1 286	12 908	2 803	32	1 271	1 242	1 677	10 013	1 126	279	3 429	1 901	2 198	733	56	103	78	2 310	1 600	91	666	16	2 445	133	170	615	49 178	
Allemagne	364	1 974	1 974	18	390	239	152	374	53	39	818	7	721	182	12	0	547	0	996	123	1	17	28	18	222	7 295		
Espagne	80	593	641	10	10	43	573	469	35	221	10	241	161	161	80	4	2	0	182	0	182	483	13	483	13	3 848		
Belgique	40	268	198	20	7	43	115	803		216	30	66	66	3	8		3	1 197	90		2				160	3 267		
<b>Extra UE, dont</b>	<b>11</b>	<b>3 070</b>	<b>19 113</b>		<b>0</b>	<b>477</b>	<b>1 401</b>	<b>5 065</b>	<b>121</b>	<b>0</b>	<b>624</b>	<b>6</b>	<b>79 196</b>	<b>0</b>	<b>4</b>	<b>4</b>	<b>24</b>	<b>4 049</b>	<b>23</b>	<b>4 049</b>	<b>23</b>		<b>495</b>	<b>495</b>			<b>113 679</b>	
Brésil		2 761	14 277			337	761	909	22		322		51 321					2 482					495				73 687	
Mexique		129	4 449				352	1 824			164		25 437					1 512									33 867	
Colombie		0	46				41	1 389			113		427														2 016	
Vietnam		18											984														1 002	
Guatemala													715														715	
Israël			0				254	98	0	22	121		121		4		2	2			23						525	
Rép. dom.		62	53				302				4		4				8										429	
Honduras							302											0									302	
Pérou			185				22				48							45									300	
Venezuela			8				234																				300	
Argentine						140					95							0									243	
Iran	2	49	9				0				0						4										235	
														0				4									63	

tonnes	AT	DE	UK	BG	CZ	DK	ES	FR	EL	HU	IT	LT	NL	PL	RO	SI	SK	LV	SE	BE-LU	CY	IE	MT	PT	CR	EE	FI	Total
<b>Intra UE, dont</b>	<b>1 798</b>	<b>13 730</b>	<b>5 773</b>	<b>147</b>	<b>1 614</b>	<b>1 587</b>	<b>3 088</b>	<b>8 977</b>	<b>903</b>	<b>261</b>	<b>4 454</b>	<b>3 426</b>	<b>3 372</b>	<b>3 103</b>	<b>751</b>	<b>172</b>	<b>660</b>	<b>131</b>	<b>3 946</b>	<b>2 439</b>	<b>72</b>	<b>1 245</b>	<b>36</b>	<b>2 378</b>	<b>167</b>	<b>212</b>	<b>1 023</b>	<b>65 463</b>
Pays-Bas	1 295	11 262	3 489	31	1 162	949	1 311	6 533	742	244	2 914	2 808	1 746	521	69	118	94	2 316	1 584	66	550	34	1 794	27	149	616	42 423	
Allemagne	264	1 282	1 282	8	383	581	422	605	4	4	1 218	16	394	224	2	2	329	1	248	197	20	49	10	49	10	132	6 393	
Royaume-Uni	408	514	509	16	6	29	742	580	41		3	531	2 337	5							663		0				5 275	
Espagne	92	514	509	16	6	29	366	41			186	5	176	773	44	3	0	1	169				536	14			3 478	
<b>Extra UE, dont</b>	<b>2</b>	<b>3 336</b>	<b>19 352</b>		<b>0</b>	<b>269</b>	<b>1 287</b>	<b>4 846</b>	<b>113</b>	<b>0</b>	<b>687</b>	<b>1</b>	<b>76 754</b>					<b>10</b>	<b>4 427</b>	<b>13</b>	<b>0</b>		<b>533</b>	<b>86</b>			<b>111 715</b>	
Brésil		3 234	12 632			268	445	806			106		43 523					2 561					462		34		64 073	
Mexique			6 205				639	1 883			581		32 420					1 773							30		43 529	
Colombie							53	713					64					43					71				944	
Honduras								766																			766	
Vietnam												1	651														652	
Rép. dom.		45	113				0	430					3					6									597	
Israël	0	5	1				240	113	0				31					12									414	
Pérou							5											31									367	
Venezuela							146																				154	
Iran	1	39	14				0											6									65	
Egypte	1	11	24										16												5		51	
Afrique du Sud						1							40														41	

# Litchi, fruit de la passion, pitahaya, etc.

2013-2014 — Importations intra et extra communautaires de l'UE-28

tonnes	AT	DE	UK	BG	CZ	DK	ES	FR	EL	HU	IT	LT	NL	PL	RO	SI	SK	LV	SE	BE-LU	CY	IE	MT	PT	CR	EE	FI	Total
<b>Intra UE, dont</b>	<b>494</b>	<b>12 030</b>	<b>1 022</b>	<b>739</b>	<b>1 516</b>	<b>189</b>	<b>396</b>	<b>11 627</b>	<b>95</b>	<b>104</b>	<b>2 691</b>	<b>378</b>	<b>1 696</b>	<b>519</b>	<b>109</b>	<b>11</b>	<b>272</b>	<b>143</b>	<b>509</b>	<b>1 795</b>	<b>11</b>	<b>171</b>	<b>4</b>	<b>284</b>	<b>21</b>	<b>27</b>	<b>107</b>	<b>36 961</b>
Pays-Bas	154	5 034	513	3	133	72	39	1 436	67	13	546	277	110	110	50	3	8	75	328	692	11	53	3	89	14	11	52	9 785
Belgique	12	1 382	83	9	9	1	0	6 890	3	0	403	6	624	54	0	0	0	64	53	48	0	0	0	0	0	24	9 655	
France	94	4 110	145	71	71	304	1	0	1 282	0	1 282	0	467	134	32	4	0	3	7	434	0	0	42	0	0	0	7 128	
Espagne	1 205	1 23	123	888	888	56	1 843	11	11	2	155	2	191	11	10	0	0	3	10	250	37	0	115	0	2	0	4 914	
<b>Extra UE, dont</b>	<b>9</b>	<b>1 211</b>	<b>1 983</b>	<b>206</b>	<b>206</b>	<b>22</b>	<b>245</b>	<b>2 820</b>	<b>0</b>	<b>159</b>	<b>0</b>	<b>12 251</b>	<b>0</b>	<b>0</b>	<b>0</b>	<b>0</b>	<b>0</b>	<b>59</b>	<b>16 432</b>	<b>2</b>	<b>8</b>	<b>36</b>	<b>0</b>	<b>0</b>	<b>0</b>	<b>3</b>	<b>35 446</b>	
Madagascar							469					2 420							14 905								17 793	
Colombie		110	30				143	114					3 591						534			5	30				4 558	
Vietnam		448	72	65	65		40	654		51			2 310						0	108			1	108			3 750	
Afrique du Sud		154	359				1	436		5			1 105						6				1				2 067	
Malaisie		125	280				18	221		28			1 173						149								1 993	
Thaïlande	9	77	293	39	39	5	4	389		19			457						58	4		0				3	1 357	
Israël		0	157	1	1		0	99		4			251						234	2							748	
Zimbabwe		6	30				19			10			533						2								600	
Ghana		205	55										22						284								567	
Kenya		1	199			7	54						85						143			2					491	
Bangladesh		2	209							3																	214	
Maurice		0	5				0	175		15			10						0								207	

tonnes	AT	DE	UK	BG	CZ	DK	ES	FR	EL	HU	IT	LT	NL	PL	RO	SI	SK	LV	SE	BE-LU	CY	IE	MT	PT	CR	EE	FI	Total
<b>Intra UE, dont</b>	<b>529</b>	<b>9 817</b>	<b>1 028</b>	<b>69</b>	<b>1 070</b>	<b>193</b>	<b>297</b>	<b>11 508</b>	<b>91</b>	<b>50</b>	<b>2 529</b>	<b>482</b>	<b>2 583</b>	<b>445</b>	<b>74</b>	<b>16</b>	<b>216</b>	<b>131</b>	<b>494</b>	<b>1 289</b>	<b>6</b>	<b>109</b>	<b>10</b>	<b>302</b>	<b>6</b>	<b>83</b>	<b>187</b>	<b>33 613</b>
Belgique	3	664	13	31	31	3	11	8 280		30	15	552		11				52	42	62							21	9 791
Pays-Bas	154	4 920	580	2	169	99	52	1 224	37	10	441	392	182	57	4	4	8	69	343	484	6	40	7	72	3	9	75	9 441
France	120	2 393	115	17	17	0	198		0		1 622		1 092	103	0	3		1	332	332		2	17				6 014	
Espagne		1 500	70	592	592	19	1 754	20	20		187	2	299	0			0	4		264				175	0	44	4 930	
<b>Extra UE, dont</b>	<b>9</b>	<b>2 063</b>	<b>2 154</b>	<b>220</b>	<b>220</b>	<b>20</b>	<b>177</b>	<b>2 673</b>	<b>0</b>	<b>119</b>	<b>0</b>	<b>11 732</b>	<b>0</b>	<b>0</b>	<b>0</b>	<b>1</b>	<b>0</b>	<b>54</b>	<b>10 535</b>	<b>1</b>	<b>9</b>	<b>33</b>	<b>2</b>	<b>0</b>	<b>0</b>	<b>1</b>	<b>29 804</b>	
Madagascar							327						1 332						9 434								11 093	
Afrique du Sud		116	501				1	821		7			3 073						25		3	0					4 547	
Vietnam	0	1 539	139	106	106	2	26	326		43			1 417						84								3 684	
Colombie		66	21				82	87		1			3 288						71				27				3 643	
Malaisie		130	160				26	253		22			1 289						132				1				2 013	
Thaïlande	9	101	293	39	39	13	2	332		15			636						52			7				1	1 500	
Ghana		1	46										234						453								733	
Kenya		12	195				67						188						78			1					540	
Israël		0	110	1	1		120			1			96		1			0	178			1					509	
Chine		24	172			0	1	7		2			87														293	
Maurice		0	8				1	178		24									3								213	
Bangladesh		1	201																								201	

# Mangue, goyave, mangoustan

2013-2014 — Importations intra et extra communautaires de l'UE-28

tonnes	AT	DE	UK	BG	CZ	DK	ES	FR	EL	HU	IT	LT	NL	PL	RO	SI	SK	LV	SE	BE-LU	CY	IE	MT	PT	CR	EE	FI	Total
<b>Intra UE, dont</b>	<b>5 499</b>	<b>55 608</b>	<b>11 199</b>	<b>203</b>	<b>2 660</b>	<b>3 261</b>	<b>3 751</b>	<b>35 745</b>	<b>870</b>	<b>1 016</b>	<b>5 219</b>	<b>4 736</b>	<b>11 747</b>	<b>5 183</b>	<b>1 138</b>	<b>528</b>	<b>875</b>	<b>866</b>	<b>3 984</b>	<b>10 414</b>	<b>181</b>	<b>2 032</b>	<b>26</b>	<b>15 721</b>	<b>371</b>	<b>384</b>	<b>1 347</b>	<b>184 564</b>
Pays-Bas	2 451	45 621	4 577	119	1 696	2 803	1 180	14 852	608	447	3 426	4 138	2 478	889	107	269	656	2 742	5 820	149	965	12	4 529	251	168	833	101 783	
Espagne	564	5 334	943	3	183	284	9 459	126	28	809	33	4 474	525	31	18	3	159	225	1 013	22	22	1	11 014	7	4	2	35 262	
Allemagne	2 108		3 037	1	724	148	92	2 786	18	201	524	18	2 718	960	9	11	371	17	330	914	3	122	43	29	0	134	15 319	
Belgique	299	941	671		5	6	57	7 181		2	39	26	469	4	1		17	605	448	1	0	0	16			355	11 143	
<b>Extra UE, dont</b>	<b>113</b>	<b>9 668</b>	<b>47 057</b>	<b>1</b>	<b>198</b>	<b>68</b>	<b>25 324</b>	<b>9 457</b>	<b>134</b>	<b>1</b>	<b>1 777</b>	<b>6</b>	<b>149 673</b>	<b>6</b>	<b>1 164</b>	<b>0</b>	<b>2</b>	<b>288</b>	<b>18 342</b>	<b>143</b>	<b>21</b>	<b>1</b>	<b>7 717</b>		<b>0</b>	<b>4</b>	<b>271 163</b>	
Brésil		1 319	8 764				17 117	244			531		62 159					1 369					7 695		0			99 198
Pérou	0	3 268	11 581				4 456	974			169		49 233					2 278					0					71 958
Côte d'Ivoire		779	1 889				425	1 483					10 322					5 596										20 495
Israël		259	3 645				34	4 663	82		158		4 295		1 164			1 322	141				21					15 784
Etats-Unis	0	3	4 422		0	0							6 072					702				0						11 198
Rép. dom.		777	3 478				690	524			25		5 122				1	331										10 948
Sénégal		1 155	1 584				885	234		8			3 099				3 281											10 245
Mali		1	108				480	188					2 393				729											3 899
Pakistan	11	636	2 541		1	44	8	0	30		152		93				172	166				17						3 871
Costa Rica		11	987				180				216		2 311				120											3 825
Burkina Faso		378	269			1	115	151			52		770				770	1	1 314									3 050
Ghana		155	1 766								180		224					52				2					1	2 380

<b>Intra UE, dont</b>	<b>4 961</b>	<b>46 396</b>	<b>9 111</b>	<b>140</b>	<b>1 985</b>	<b>2 756</b>	<b>1 902</b>	<b>26 795</b>	<b>897</b>	<b>621</b>	<b>4 621</b>	<b>5 828</b>	<b>9 126</b>	<b>3 709</b>	<b>975</b>	<b>392</b>	<b>425</b>	<b>728</b>	<b>3 988</b>	<b>7 341</b>	<b>151</b>	<b>1 092</b>	<b>42</b>	<b>14 487</b>	<b>145</b>	<b>284</b>	<b>1 184</b>	<b>150 080</b>
Pays-Bas	1 747	40 066	4 349	99	678	2 419	643	12 673	570	299	2 879	5 044	1 660	825	102	99	437	3 159	4 207	139	366	29	4 315	90	174	811	87 877	
Espagne	616	2 831	425	2	393	10	6 625	204	5	547	14	977	43	7	0	0	246	19	189		10	2	9 772	1			22 936	
Allemagne	2 123		1 772	0	866	129	86	1 235	10	102	781	28	1 889	789	17	10	241	7	282	1 076		234		36	16	1	131	11 861
Belgique	298	464	717		4	143	68	5 369	1		65	31	1 730	0	3		21	483	425			1				217	10 038	

<b>Extra UE, dont</b>	<b>165</b>	<b>9 832</b>	<b>47 055</b>	<b>2</b>	<b>183</b>	<b>97</b>	<b>25 893</b>	<b>9 195</b>	<b>159</b>	<b>19</b>	<b>1 440</b>	<b>1</b>	<b>138 046</b>	<b>4</b>	<b>0</b>	<b>876</b>	<b>3</b>	<b>412</b>	<b>20 532</b>	<b>104</b>	<b>108</b>	<b>1</b>	<b>6 111</b>	<b>134</b>	<b>1</b>	<b>3</b>	<b>260 375</b>	
Argentine	0	1 022	5 380				17 145	542			154		58 152					0	2 249				5 840	70				90 065
Australie	0	2 899	10 916			22	5 298	1 304			53		46 003									0	38					68 783
Bahamas		1 119	457				313	1 605					7 439						5 546		21		15					16 515
Bahreïn	29	1 327	9 158		7	57	35	11	100		467		264					331	430		83							12 298
Bangladesh	0	3	4 311		0	0	20						4 910			0		2 401					1			0		
Belize		156	2 493				65	3 780	47		26		2 125			876		1 303	103				37					11 011
Béniin		881	3 154				690	247		3		4 554						0				0						9 637
Bolivie		785	1 146				664	327		1		2 727						2 549				5	0					8 204
Brésil	15	101	4 842		0	4	175	0			271		531	0			0	19	74		4	2				0	6 038	
Burkina Faso		321	87				504	176		0			2 171					1 497							3			4 759
Burundi		247	1 391				51	2			120		1 975										221	0				4 027
Cambodge	6	22	263				375	25			23		2 147											0				3 248







# Plantain

## 2013-2014 — Importations intra et extra communautaires de l'UE-28

tonnes	AT	DE	UK	BG	CZ	DK	ES	FR	EL	HU	IT	LT	NL	PL	RO	SI	SK	LV	SE	BE-LU	CY	IE	MT	PT	CR	EE	FI	Total	
<b>Intra UE, dont</b>	<b>9</b>	<b>622</b>	<b>4 754</b>	<b>3 794</b>	<b>1 566</b>	<b>2 453</b>	<b>31 879</b>	<b>16 488</b>	<b>2 329</b>	<b>6 983</b>	<b>14 302</b>	<b>3 937</b>	<b>14 170</b>	<b>8 328</b>	<b>35 944</b>	<b>2</b>	<b>14 174</b>	<b>543</b>	<b>1 291</b>	<b>14 541</b>	<b>256</b>	<b>11 554</b>	<b>18</b>	<b>3 485</b>	<b>651</b>	<b>4</b>	<b>62</b>	<b>194 136</b>	
Belgique			285		1 227	1	6 820	1 728		5 575	3 352		9 962	6 909	10 450		3 806	7	0	4 688		313	12				0	50 448	
France		113	21	402		0	16 250	7		8 902			298	64	12 672	1	3 675			8 847		1 889	4					48 985	
Pays-Bas	2	491	4 414	242	2	258	4 257	11 555	9		1 014	43		743	1 404		1 152	1	146	8 847	0	502	1	0		61	35 143		
Royaume-Uni				75		0	267	2 351			126	2	93		773							8 849						12 536	
<b>Extra UE, dont</b>	<b>0</b>	<b>187</b>	<b>21 088</b>		<b>13</b>	<b>7</b>	<b>7 564</b>	<b>347</b>			<b>4 074</b>		<b>8 349</b>						<b>16</b>	<b>39 333</b>						<b>0</b>	<b>80 978</b>		
Colombie			16 922			3	1 437	27			1 177		575							19 923								40 064	
Équateur			1 796				6 086			2 897			7 698							18 703								37 181	
Costa Rica			1 305				40						0															1 345	
Ouganda			36			1	0						52						16	436								0	1 097
Rép. dom.			54				104					20							8									466	
Ghana			72									2							157									299	
Dominique			72				177																					249	
Chine																				49								49	
Ste Lucie			33																									33	
Sri Lanka			10			0																						27	
Cameroun			0				4																					23	
Grenade																				18								21	

2014

tonnes	AT	DE	UK	BG	CZ	DK	ES	FR	EL	HU	IT	LT	NL	PL	RO	SI	SK	LV	SE	BE-LU	CY	IE	MT	PT	CR	EE	FI	Total
<b>Intra UE, dont</b>	<b>8</b>	<b>2 611</b>	<b>5 807</b>	<b>2 806</b>	<b>7 467</b>	<b>3 276</b>	<b>40 951</b>	<b>39 392</b>	<b>10 633</b>	<b>13 652</b>	<b>17 039</b>	<b>4 166</b>	<b>16 263</b>	<b>291</b>	<b>47 375</b>	<b>1</b>	<b>8 372</b>	<b>1 483</b>	<b>267</b>	<b>13 194</b>	<b>21</b>	<b>16 765</b>	<b>244</b>	<b>4 385</b>	<b>3</b>	<b>5</b>	<b>44</b>	<b>256 518</b>
Belgique		22	648	879	3 104	10	12 378	24 544		8 515	2 730		12 753	0	13 364		1 746		7	1				18			0	80 719
France		171	1 873	39		7	23 433		3	789	10 994		56	0	19 846	1	1 278			6 231		1 098		35				65 854
Pays-Bas	1	812	2 953	8	1	409	2 435	8 902	8		1 649	8		229	3 842		301	1	75	6 895	0	41	32	8	0	0	44	28 654
Royaume-Uni		1 572				121	169	4 550			0	0	139		1 513				4	6		15 626						23 701
<b>Extra UE, dont</b>	<b>0</b>	<b>143</b>	<b>23 209</b>		<b>10</b>	<b>2</b>	<b>8 183</b>	<b>379</b>			<b>2 860</b>		<b>7 715</b>						<b>16</b>	<b>38 573</b>		<b>0</b>		<b>0</b>		<b>0</b>	<b>0</b>	<b>81 089</b>
Colombie			19 217			0	1 002						1 639							17 633								39 492
Équateur			1 583				7 046			2 860			6 023							20 436								37 948
Costa Rica			1 516				0						5							14								1 536
Ouganda			10			2		3					37						16	301		0						1 031
Dominique			97					320																				416
Ghana	0	44	38										0						0	147								229
Rép. dom.		73	3				20	40				1																137
Panama							115																					115
Bangladesh			27																	0								27
Rwanda													1							25								26
Pérou			24					0					0															24
Cameroun								4												13								20

2013

## 2013-2014 — Importations intra et extra communautaires de l'UE-28

tonnes	AT	DE	UK	BG	CZ	DK	ES	FR	EL	HU	IT	LT	NL	PL	RO	SI	SK	LV	SE	BE-LU	CY	IE	MT	PT	CR	EE	FI	Total	
<b>Intra UE, dont</b>	<b>15 261</b>	<b>109 221</b>	<b>60 733</b>	<b>6 382</b>	<b>3 156</b>	<b>17 003</b>	<b>5 051</b>	<b>127 921</b>	<b>688</b>	<b>900</b>	<b>25 204</b>	<b>6 674</b>	<b>54 406</b>	<b>10 032</b>	<b>2 400</b>	<b>5 020</b>	<b>2 786</b>	<b>3 501</b>	<b>26 763</b>	<b>39 867</b>	<b>60</b>	<b>6 705</b>	<b>315</b>	<b>42 734</b>	<b>1 632</b>	<b>2 302</b>	<b>6 603</b>	<b>583 318</b>	
Espagne	5 029	53 276	41 614	2	1 222	7 466		107 923	117	604	8 451	1 737	45 569	2 269	248	169	1 172	1 172	14 317	10 955		1 322	29	41 870	139	281	1 674	348 625	
Pays-Bas	3 804	41 453	11 014	122	1 154	7 927	3 033	3 064	225	116	8 763	4 250	4 118	579	217	80	2 188	9 576	6 913	42	2 830	72	176	1 116	656	3 676	116 163		
France	49	4 104	662		39	106	730		0	5 477	20	500	268	80	5	1	9	17 348			43		123		0		29 565		
Allemagne	2 568		4 585	53	395	496	3	4 739	237	80	1 323	2	3 712	2 070	63	16	244		1 181	3 251	4	1 081	153	199		958	27 413		
Italie	3 672	8 031	1 163	9	71	873	847	2 914	107	10	39	39	577	62	349	1 247	117	39		540		36	214	17	1 094	7	3	22 035	
<b>Extra UE, dont</b>	<b>2 074</b>	<b>5 010</b>	<b>83 883</b>	<b>667</b>	<b>0</b>	<b>1 247</b>	<b>71 626</b>	<b>42 499</b>	<b>106</b>	<b>11</b>	<b>9 568</b>	<b>9</b>	<b>135 534</b>	<b>833</b>	<b>662</b>	<b>153</b>	<b>1 795</b>	<b>594</b>	<b>594</b>	<b>919</b>	<b>18</b>	<b>2 292</b>	<b>683</b>	<b>113</b>	<b>276</b>	<b>113</b>	<b>276</b>	<b>360 572</b>	
Brésil		1 787	50 921			985	48 466	156		5 199			68 887				170		170	21		1 708	0						178 302
Costa Rica		1 531	12 911				324	1 539		3 107			37 288							110		222							57 032
Maroc		18	37				9 682	36 948					252							233									47 169
Honduras			17 436			140	223	119		111		19 039										362							37 430
Sénégal							11 881	2 565		287			19							271				682					15 706
Guatemala		0											5 353																5 353
Turquie	1 922	579	101	635		122	4	4	22		239		185		643			130		63									4 404
Panama							399						3 357							215									4 210
Afrique du Sud			1 518				1					8	212																1 730
Kazakhstan		510															854												1 570
Ouzbékistan		269												18			941												1 283
<b>Intra UE, dont</b>	<b>16 405</b>	<b>116 440</b>	<b>67 825</b>	<b>2 931</b>	<b>3 675</b>	<b>15 830</b>	<b>4 494</b>	<b>124 729</b>	<b>507</b>	<b>951</b>	<b>22 064</b>	<b>8 182</b>	<b>54 864</b>	<b>8 421</b>	<b>1 417</b>	<b>4 072</b>	<b>1 802</b>	<b>3 802</b>	<b>26 224</b>	<b>39 324</b>	<b>74</b>	<b>5 623</b>	<b>704</b>	<b>57 980</b>	<b>1 053</b>	<b>2 453</b>	<b>5 701</b>	<b>597 547</b>	
Espagne	3 850	60 709	51 588	19	1 509	6 062		107 374	114	610	5 910	2 093	47 239	2 559	116	156	695	1 268	13 803	11 046		1 145	25	56 930	97	204	1 480	376 601	
Pays-Bas	3 644	37 816	8 294	26	1 292	7 732	2 678	3 232	226	83	7 049	5 081	2 785	380	179	53	2 237	9 554	6 221	45	1 871	258	169	169	9	977	3 287	105 179	
France	68	3 427	631		125	100	684			5 218	16	389	157	48	2			41	17 913		2		247		0	3	29 069		
Allemagne	3 204		3 897	22	425	821	209	5 923	66	24	1 658	39	3 397	1 779	9	106	11	792	2 845	2	1 799	581	108	581	108	737	28 453		
Italie	5 515	11 542	1 553	1	127	1 032	397	1 524	68	25	55	55	526	30	227	1 227	158	4	67	622		65	421	1	811	3	3	26 002	
<b>Extra UE, dont</b>	<b>2 031</b>	<b>5 301</b>	<b>78 460</b>	<b>568</b>	<b>0</b>	<b>2 037</b>	<b>61 686</b>	<b>49 097</b>	<b>42</b>	<b>45</b>	<b>9 674</b>	<b>40</b>	<b>117 345</b>	<b>1 232</b>	<b>845</b>	<b>172</b>	<b>1 090</b>	<b>379</b>	<b>379</b>	<b>4 741</b>	<b>20</b>	<b>2 991</b>	<b>275</b>	<b>310</b>	<b>21</b>	<b>21</b>	<b>338 400</b>		
Brésil		2 146	48 704			1 567	45 042	72		5 087			70 599				193					2 561			19				175 990
Maroc		56	80				6 414	43 876		190			153							96			39		8				50 910
Costa Rica		1 716	12 613			52	1 020	2 476	16		3 117		24 676							3 511		430		236					49 890
Honduras			14 952			192				122			14 415								147				47				29 874
Sénégal							9 017	1 802		577										912									12 307
Guatemala													4 480													3			4 483
Turquie	2 011	377	34	542		186					276		62	3	835			44		18					1				4 113
Panama			23				157						1 596							20						0			2 072
Afrique du Sud			1 402					2					157													1			1 562
Israël			66					104	19				1 008		157					1	20					0			1 374
Kazakhstan		507															763												1 289



## 2013-2014 — Importations intra et extra communautaires de l'UE-28

tonnes	AT	DE	UK	BG	CZ	DK	ES	FR	EL	HU	IT	LT	NL	PL	RO	SI	SK	LV	SE	BE-LU	CY	IE	MT	PT	CR	EE	FI	Total
<b>Intra UE, dont</b>	<b>52 537</b>	<b>405 535</b>	<b>120 592</b>	<b>34 437</b>	<b>54 701</b>	<b>35 437</b>	<b>50 830</b>	<b>396 229</b>	<b>3 506</b>	<b>29 541</b>	<b>115 744</b>	<b>20 389</b>	<b>124 023</b>	<b>160 419</b>	<b>88 035</b>	<b>19 074</b>	<b>22 791</b>	<b>6 590</b>	<b>68 894</b>	<b>109 897</b>	<b>191</b>	<b>17 785</b>	<b>1 477</b>	<b>38 745</b>	<b>26 823</b>	<b>4 023</b>	<b>12 652</b>	<b>2 020 896</b>
Espagne	17 996	314 830	89 327	395	29 653	19 145	309 179	302	5 056	99 140	7 976	88 664	84 302	2 911	5 465	4 948	2 470	39 063	57 132	44	5 699	375	37 670	8 156	727	4 951	1 235 575	
Grèce	4 455	19 986	508	32 321	8 414	4 927	2 005	599	13 727	7 158	450	2 256	22 241	66 595	4 588	3 544	5	99	3 544	5	207	10 444	202	207	10 444	171	209 893	
Pays-Bas	4 614	34 046	15 161	622	7 003	5 133	6 094	32 899	305	546	2 651	8 730	19 369	4 349	488	1 399	1 317	6 096	23 377	42	6 052	276	252	1 447	720	3 995	186 980	
Allemagne	11 851		8 770	722	7 599	2 966	161	11 872	576	8 260	4 521	220	18 834	24 515	4 946	443	4 483	3	7 086	17 774	6	3 312	1	460	2 490	2 746	144 616	
<b>Extra UE, dont</b>	<b>2 368</b>	<b>10 035</b>	<b>154 101</b>	<b>2 251</b>	<b>1 451</b>	<b>3 786</b>	<b>59 519</b>	<b>50 014</b>	<b>1 027</b>	<b>15</b>	<b>44 074</b>	<b>20 660</b>	<b>344 613</b>	<b>1 641</b>	<b>15 017</b>	<b>2 560</b>	<b>130</b>	<b>5 431</b>	<b>18 757</b>	<b>16 874</b>	<b>19</b>	<b>10 193</b>	<b>1 923</b>	<b>45 183</b>	<b>1 668</b>	<b>846</b>	<b>15 821</b>	<b>829 977</b>
Afrique du Sud	48	5 865	63 153	332	0	1 042	9 338	16 662	962	33 480	3 687	185 086	823	24	823	24			4 872	8 787	19	3 897	718	39 291	24	1 250	379 362	
Egypte	0	566	59 639	97	1 042	412	2 548	19	4 202	15 035	55 468	1 415	1 993	4 598	5 320	1 001			5 114	1 993		5 320	1 001		1 369	680	10 785	181 472
Maroc	1 896	7 399				104	1 988	4 717			971	43 326							3 283	2 330		435				150	66 600	
Uruguay	228	242	6 511				14 471	2 063		2 153		17 695							968	2 058		49		821			47 259	
Argentine		24	212				24 334	889		2 766	255	12 360							63	1 223		45		2 303	35		44 507	
Zimbabwe		422	1 262				748	1 307		1 214	687	23 534			95				845	432		24	1 016		166	118	31 868	
Brsil		383	4 170				2 228	7 198	842		24	405							1 324			207	180	1 753			18 690	
Tunisie		20					17	15 116																			15 176	
Turquie	2 092	596	210	1 822	409		41	9		15	112	21	98	209	6 409	18	130	833	19	51					206		13 301	
Pérou			2 524				392					5 100							603								8 619	
Israël			898									136							1 351								3 518	5 903
Mexique			4 354				0															240					4 594	
<b>Intra UE, dont</b>	<b>58 766</b>	<b>560 741</b>	<b>123 115</b>	<b>29 531</b>	<b>61 253</b>	<b>40 669</b>	<b>56 765</b>	<b>429 972</b>	<b>2 575</b>	<b>26 214</b>	<b>168 269</b>	<b>24 977</b>	<b>135 724</b>	<b>177 107</b>	<b>84 677</b>	<b>18 841</b>	<b>32 181</b>	<b>7 465</b>	<b>75 795</b>	<b>110 591</b>	<b>391</b>	<b>19 243</b>	<b>2 950</b>	<b>36 709</b>	<b>27 247</b>	<b>5 339</b>	<b>13 261</b>	<b>2 330 369</b>
Espagne	19 616	465 129	94 212	91	31 916	23 509	338 654	190	2 371	141 373	9 605	99 863	99 087	5 352	6 030	3 997	4 101	38 452	58 967	106	8 287	920	33 145	9 354	857	5 377	1 500 561	
Grèce	5 409	21 927	57 27 803	11 473	6 519	865	231	13 032	7 972	1 341	1 604	24 981	62 013	3 931	4 987	200			4 678			227	13 329		370	213 104		
Pays-Bas	4 804	27 935	14 111	771	6 610	6 171	17 543	31 690	554	412	4 653	10 624	18 038	4 300	792	1 016	1 004	1 004	5 552	24 337	86	3 619	773	1 926	1 349	788	4 279	193 736
Allemagne	14 031		7 411	296	9 486	2 079	624	16 893	148	7 039	9 464	535	18 293	24 870	3 272	540	14 346	2	9 839	16 397		4 107	10	452	956		2 661	163 751
<b>Extra UE, dont</b>	<b>3 520</b>	<b>13 835</b>	<b>168 386</b>	<b>2 242</b>	<b>1 855</b>	<b>2 493</b>	<b>72 988</b>	<b>60 823</b>	<b>2 173</b>	<b>253</b>	<b>51 726</b>	<b>16 657</b>	<b>356 644</b>	<b>962</b>	<b>10 912</b>	<b>1 320</b>	<b>222</b>	<b>6 059</b>	<b>20 804</b>	<b>18 520</b>	<b>10</b>	<b>8 604</b>	<b>2 433</b>	<b>45 013</b>	<b>2 991</b>	<b>825</b>	<b>14 227</b>	<b>886 497</b>
Afrique du Sud	437	9 468	72 984	308	0	885	17 161	23 172	1 728	34 300	2 672	204 115	623		623			58	8 205	10 585	4 357	885	40 092	564	24	1 312	433 932	
Egypte	291	466	64 801		316	20	24	3 221	12	94	7 634	12 724	53 770	195	4 242	1 169		5 302	4 769	2 164		3 783	1 353	2 183	777	9 623	178 933	
Uruguay		315	2 953				16 343	25	213		5 697	20 215							1 794			10	2 679				50 243	
Argentine			325				29 28 058	144	48		3 147	78 15 674							168	899	10		1 042	14			49 635	
Maroc		1 760	7 200				984	5 771			454	27 866							2 691	1 752				67	58	84	48 686	
Zimbabwe		624	1 370				170	2 134	1 200		694	505	19 144						495	1 159				880	24	72	28 471	
Brsil		550	4 625				1 382	7 252	2 011		26	3 643							1 378			228	154	0			21 248	
Tunisie		21					23	19 428			5																19 477	
Turquie	2 792	585	1 161	1 934	4	41			22	159	5	2	76	759	6 006	1 39	222	699	3	25					114		16 318	
Pérou			3 523				424					5 498							865					253			10 565	
Swaziland			3 649				111	71				215	5 565									192					9 801	
Israël			843				17						215			11			2 056	85		45				3 135	6 407	

# Papaye

## 2013-2014 — Importations intra et extra communautaires de l'UE-28

tonnes	AT	DE	UK	BG	CZ	DK	ES	FR	EL	HU	IT	LT	NL	PL	RO	SI	SK	LV	SE	BE-LU	CY	IE	MT	PT	CR	EE	FI	Total
<b>Intra UE, dont</b>	<b>551</b>	<b>6 120</b>	<b>383</b>	<b>177</b>	<b>80</b>	<b>87</b>	<b>348</b>	<b>148</b>	<b>33</b>	<b>41</b>	<b>1 206</b>	<b>250</b>	<b>433</b>	<b>329</b>	<b>210</b>	<b>25</b>	<b>150</b>	<b>22</b>	<b>355</b>	<b>313</b>	<b>3</b>	<b>42</b>	<b>2</b>	<b>1 674</b>	<b>46</b>	<b>8</b>	<b>101</b>	<b>13 136</b>
Pays-Bas	67	4 853	153	13	62	45	62	77	28	3	771	226	78	78	179	3	1	2	172	116	3	7	2	5	33	1	41	7 002
Espagne	27	112	35	0			36	0	0		369	0	2	32	2	5		5	3	2				1 618	0	2	1	2 251
Luxembourg		785					1													0			0					786
Allemagne	418		36		16	42	15	11	0	13	30	0	46	37	0	0	14	0	0	72		0			1		20	772
<b>Extra UE, dont</b>	<b>27</b>	<b>4 734</b>	<b>5 798</b>	<b>169</b>	<b>169</b>	<b>29</b>	<b>5 681</b>	<b>1 802</b>			<b>1 279</b>		<b>9 300</b>	<b>0</b>		<b>1</b>			<b>33</b>	<b>1 368</b>	<b>2</b>	<b>0</b>		<b>5 455</b>			<b>5</b>	<b>35 681</b>
Brésil		3 531	4 617				5 655	1 507			1 088		5 549							236				5 455				27 636
Équateur		703					17						3 118							34								3 873
Ghana		212	124					0					448							1 038								1 823
Jamaïque		4	883																	2								890
Thaïlande	21	153	34			26	183						95	53					27	4		0				5	548	
Cambodge	6	31			127	0	32						3						6	11								216
Costa Rica		0	8				1	0			156		36															200
Rép. dom.		46	1				7	18					10							2								85
Sri Lanka		21	3		4	2	47						0															77
Israël			27				7				0		14			1				7	2							59
Afrique du Sud		0	52		0								4															56
Vietnam		1	0		38		4						0						0									43

tonnes	AT	DE	UK	BG	CZ	DK	ES	FR	EL	HU	IT	LT	NL	PL	RO	SI	SK	LV	SE	BE-LU	CY	IE	MT	PT	CR	EE	FI	Total
<b>Intra UE, dont</b>	<b>417</b>	<b>3 853</b>	<b>533</b>	<b>97</b>	<b>59</b>	<b>82</b>	<b>226</b>	<b>156</b>	<b>17</b>	<b>42</b>	<b>807</b>	<b>390</b>	<b>470</b>	<b>60</b>	<b>148</b>	<b>16</b>	<b>114</b>	<b>12</b>	<b>284</b>	<b>247</b>	<b>3</b>	<b>33</b>	<b>6</b>	<b>1 304</b>	<b>13</b>	<b>2</b>	<b>126</b>	<b>9 517</b>
Pays-Bas	43	2 748	298	2	41	42	20	114	14	5	555	321	43	60	4	3	6	173	92	2	4	5	36	6	1	80	4 716	
Espagne	10	120	27		0		11	0	0		189		4		1		4	4	6					0	0			1 540
Allemagne	349		97		12	39	41	6			29	0	74	8		0	5	7	71					0		2	740	
France	2	17	100		6		2		0		29		322		1	0		0	58					96				633

tonnes	AT	DE	UK	BG	CZ	DK	ES	FR	EL	HU	IT	LT	NL	PL	RO	SI	SK	LV	SE	BE-LU	CY	IE	MT	PT	CR	EE	FI	Total
<b>Extra UE, dont</b>	<b>44</b>	<b>3 909</b>	<b>4 733</b>	<b>1</b>	<b>141</b>	<b>36</b>	<b>5 260</b>	<b>1 547</b>			<b>1 116</b>	<b>0</b>	<b>7 240</b>	<b>0</b>	<b>0</b>	<b>0</b>	<b>4</b>	<b>4</b>	<b>26</b>	<b>515</b>	<b>1</b>	<b>1</b>	<b>4 250</b>	<b>12</b>	<b>5</b>	<b>5</b>	<b>28 839</b>	
Brésil		3 194	3 930			9	4 852	1 260			1 035		4 518		0					212				4 245	5			23 260
Équateur		478					120						2 168							0					7			2 773
Jamaïque		5	638																	0								643
Ghana	0	0	1					0					332							233								566
Thaïlande	41	173	29		6	26	172				0		79						25	8						5	563	
Mexique			3				237	0					0											5				245
Cambodge	1	14			75		44						2						2	6								144
Costa Rica					0		43				58		20							2								123
Malaisie		0			0								88															88
Vietnam	2	2			60		3						0						0	5		1						73
Afrique du Sud			59	0																								59
Sri Lanka	0	12	2	0		0	41				2																	56

# Pastèque

## 2013-2014 — Importations intra et extra communautaires de l'UE-28

tonnes	AT	DE	UK	BG	CZ	DK	ES	FR	EL	HU	IT	LT	NL	PL	RO	SI	SK	LV	SE	BE-LU	CY	IE	MT	PT	CR	EE	FI	Total	
<b>Intra UE, dont</b>	<b>25 105</b>	<b>309 566</b>	<b>66 588</b>	<b>25 845</b>	<b>66 540</b>	<b>20 132</b>	<b>2 714</b>	<b>103 888</b>	<b>655</b>	<b>5 782</b>	<b>30 327</b>	<b>18 142</b>	<b>35 183</b>	<b>105 571</b>	<b>20 380</b>	<b>9 158</b>	<b>28 165</b>	<b>11 355</b>	<b>30 904</b>	<b>16 884</b>	<b>175</b>	<b>5 155</b>	<b>246</b>	<b>35 940</b>	<b>9 967</b>	<b>6 189</b>	<b>15 965</b>	<b>1 006 519</b>	
Espagne	8 382	195 163	51 623	37	11 778	14 789		71 753	48	827	6 406	1 932	27 648	15 539	328	497	1 617	1 151	18 933	6 251		2 885	8	35 581	313	314	9 155	482 978	
Italie	4 883	60 992	1 667	8	18 822	1 207	138	17 689	5	780	2 154	1 054	33 694	33 694	392	5 422	2 657	1 398	259	522		42	224	0	3 109	1 508		158 625	
Grèce	1 019	10 090	2 394	25 761	5 213	1		1 052		2 383	19 237	817	3 686	11 741	16 043	1 690	1 575	21	3 069	1 089	148				5 735	22		112 786	
Hongrie	2 634	11 286		18 649	3					79	8 028		24 784	504	11	7 139	2 757	79								1 880	180	78 012	
Pays-Bas	2 622	25 543	5 302	10	4 144	3 387	955	3 193	78	6	1 144	2 000	3 737	386	51	91	444	6 805	3 281	15	10 399	14	36	56	529	5 628	70 494		
Allemagne	5 343	4 269			6 851	515	153	2 917	1	1 393	186		1 270	11 941	1 505	57	4 678	0	1 538	3 980	11	316		323	373	4	972	48 597	
<b>Extra UE, dont</b>	<b>3 651</b>	<b>3 763</b>	<b>23 674</b>	<b>5 470</b>	<b>12 932</b>	<b>370</b>	<b>23 905</b>	<b>14 249</b>	<b>2</b>	<b>2 256</b>	<b>6 255</b>	<b>6 275</b>	<b>62 423</b>	<b>8 646</b>	<b>3 990</b>	<b>93</b>	<b>1 164</b>	<b>5 513</b>	<b>1 101</b>	<b>2 691</b>	<b>14</b>	<b>421</b>		<b>191</b>	<b>1 354</b>	<b>3 747</b>		<b>194 150</b>	
Costa Rica		1 015	5 003				859	1 818			38		23 458									66							32 257
Maroc		39	6 512				9 913	8 658			23		3 208							2 326				43					30 721
Bésil		431	10 970				926	102			26		15 206					10				335							28 005
Panama			172				686				562		19 150						303										20 872
Turquie	2 874	441	356	3 213	4 233	39				2 227	296	202	3 236	2 213			792	301	45	17					284			20 767	
Sénégal			193				11 217	1			495		244											148					12 297
Macédoine	39	8	20	1 688	6 738	20					5 076	19		1 493	54	61	238	20	986						651			12 033	
Tunisie		83						3 592				4 665						2 844								938		8 776	
Russie												913		1 526			1	2 348										8 448	
Ukraine					21																							7 454	
<b>Intra UE, dont</b>	<b>23 515</b>	<b>313 521</b>	<b>59 707</b>	<b>17 121</b>	<b>68 430</b>	<b>15 350</b>	<b>1 584</b>	<b>101 393</b>	<b>814</b>	<b>8 081</b>	<b>41 273</b>	<b>18 391</b>	<b>34 795</b>	<b>101 639</b>	<b>15 971</b>	<b>8 898</b>	<b>26 359</b>	<b>8 783</b>	<b>25 134</b>	<b>17 316</b>	<b>205</b>	<b>4 531</b>	<b>331</b>	<b>31 554</b>	<b>7 768</b>	<b>3 708</b>	<b>14 243</b>	<b>970 412</b>	
Espagne	6 985	190 092	47 575	53	11 269	10 386		73 327	77	912	5 607	1 139	26 784	15 617	92	784	849	567	15 090	7 026		1 733	27	31 297	87	582	7 859	455 814	
Italie	7 913	62 415	1 380	71	18 168	1 027	463	16 259	321	688	406	1 790	33 502	33 502	393	4 418	2 850	950	399	876		1 21	256	0	1 774	1 020	2	157 465	
Grèce	333	15 274	1 353	16 900	4 924	0	35	1 367		4 800	31 890	2 154	3 628	10 285	13 786	1 184	1 292	344	2 455	2 101	168				5 325	21		119 620	
Hongrie		734	14 764		19 114	4					10	8 768	61	23 402	181	6	5 281	275	226							801	430	74 056	
Pays-Bas	2 468	25 800	4 777	28	4 040	2 711	873	2 035	94	53	953	2 578	4 788	755	87	54	479	5 436	2 453	36	1 092	48	1	3	380	5 700	67 720		
Allemagne	5 006		3 449	21	8 493	1 132	18	4 764	130	708	782	0	1 508	9 971	152	451	4 195	0	1 350	3 417		987		254	579	19	213	47 598	
<b>Extra UE, dont</b>	<b>3 251</b>	<b>4 146</b>	<b>15 953</b>	<b>1 657</b>	<b>17 152</b>	<b>875</b>	<b>16 849</b>	<b>7 750</b>	<b>27</b>	<b>1 616</b>	<b>4 879</b>	<b>7 428</b>	<b>54 762</b>	<b>8 537</b>	<b>3 753</b>	<b>1 528</b>	<b>2 048</b>	<b>7 133</b>	<b>1 753</b>	<b>1 852</b>	<b>10</b>	<b>470</b>	<b>22</b>	<b>2 769</b>	<b>6 311</b>			<b>172 528</b>	
Bésil		636	8 484			90	1 046	45			79		19 414						42			305		2				30 143	
Costa Rica		1 112	3 883			39	1 406	1 628			37		17 899							766		165		6				26 941	
Macédoine		505	61	641	10 757			1		214		60	61	2 190	69	1 350	801	45	1 556					943	59			19 311	
Panama		0	23								885		14 498							123				16				16 866	
Ukraine		47	43		40							2 087		3 171			2 603									5 480		13 470	
Sénégal			116				10 955				427														1			11 499	
Turquie	2 518	44	109	646	1 557	174			24	524		333	53	1 352	1 166	20	677	302	36					68				9 603	
Russie												4 384					4 183										736	9 302	
Maroc		154	2 836								92		1 067							798					3			8 533	
Tunisie		146									3 295								45	165			22		4			8 160	

2014

2013

# Petits agrumes

## 2013-2014 — Importations intra et extra communautaires de l'UE-28

tonnes	AT	DE	UK	BG	CZ	DK	ES	FR	EL	HU	IT	LT	NL	PL	RO	SI	SK	LV	SE	BE-LU	CY	IE	MT	PT	CR	EE	FI	Total
<b>Intra UE, dont</b>	<b>37 740</b>	<b>378 486</b>	<b>156 481</b>	<b>18 632</b>	<b>51 174</b>	<b>21 680</b>	<b>5 465</b>	<b>303 127</b>	<b>3 432</b>	<b>17 907</b>	<b>76 554</b>	<b>38 668</b>	<b>89 313</b>	<b>144 970</b>	<b>38 689</b>	<b>17 507</b>	<b>25 430</b>	<b>13 577</b>	<b>39 454</b>	<b>74 670</b>	<b>20</b>	<b>12 635</b>	<b>349</b>	<b>20 537</b>	<b>5 820</b>	<b>7 470</b>	<b>30 327</b>	<b>1 630 112</b>
Espagne	22 578	342 855	135 027	18	31 200	17 588		276 640	86	10 194	65 152	15 478	73 474	101 673	1 336	3 592	10 636	10 124	28 177	50 964		5 558	53	19 589	1 472	3 812	22 867	1 250 142
Allemagne	9 003		12 511	250	4 513	969	304	8 243	41	1 348	2 118	128	10 751	13 801	1 802	169	4 329	10	3 978	11 189		1 494		217	527	23	3 268	90 985
Italie	4 748	8 144	2 314	2 030	2 747	593	657	4 894	1 461	3 423		6 125	365	14 924	12 418	6 323	3 088	1 511	256	149	0	3	221		2 965	936		80 295
Pays-Bas	809	17 416	4 614	15	3 081	2 058	1 745	2 945	102	26	287	11 975		7 434	159	106	391	647	5 567	6 909	3	1 360	75	27	13	972	3 907	72 643
<b>Extra UE, dont</b>	<b>9 341</b>	<b>6 442</b>	<b>141 035</b>	<b>2 505</b>	<b>1 468</b>	<b>110</b>	<b>1 609</b>	<b>52 287</b>	<b>220</b>	<b>836</b>	<b>2 624</b>	<b>4 417</b>	<b>94 531</b>	<b>1 008</b>	<b>15 047</b>	<b>679</b>	<b>406</b>	<b>386</b>	<b>13 234</b>	<b>1 503</b>	<b>104</b>	<b>10 304</b>	<b>29</b>	<b>2 226</b>	<b>264</b>	<b>37</b>	<b>5 280</b>	<b>367 930</b>
Maroc		1 589	31 901			24	149	27 757			142	3 504	22 238	69				244	8 927	22		2 152				24	582	99 322
Afrique du Sud		773	50 350				128	1 748			137	125	26 283						588	111		3 436		799		451		84 927
Turquie	9 341		2 172	12 424	2 505	1 468	43	576	5	836	61	86	5 084	640	14 965	62	406	142	6	751					145	13		51 733
Pérou		23	25 031			43	201	232				15 887							925	246		3 915				1 057		47 561
Israël		1 618	2 156				246	21 485	142		1 676		8 317		616			2 340	140	104		321				2 879		42 040
Uruguay		25	7 724				562	188			541	153	5 672					335	166			355		1 010		215		16 944
Argentine			6 635				157	45			67	53	4 301					22	67			105		417		96		11 964
Etats-Unis		0	79										4 760		72				54									4 838
Pakistan		0	1 398					145					5															1 674
Egypte		2	209				38					466	770	9								20	29					1 543
Chili		241	505				1						735															1 481
Corée du Sud																												1 339

tonnes	AT	DE	UK	BG	CZ	DK	ES	FR	EL	HU	IT	LT	NL	PL	RO	SI	SK	LV	SE	BE-LU	CY	IE	MT	PT	CR	EE	FI	Total
<b>Intra UE, dont</b>	<b>36 418</b>	<b>368 632</b>	<b>149 257</b>	<b>14 487</b>	<b>49 446</b>	<b>26 854</b>	<b>5 764</b>	<b>293 630</b>	<b>2 827</b>	<b>13 380</b>	<b>86 396</b>	<b>44 170</b>	<b>94 252</b>	<b>161 944</b>	<b>34 882</b>	<b>15 674</b>	<b>24 842</b>	<b>13 039</b>	<b>35 304</b>	<b>73 683</b>	<b>61</b>	<b>12 293</b>	<b>1 088</b>	<b>18 565</b>	<b>4 248</b>	<b>7 224</b>	<b>31 711</b>	<b>1 620 069</b>
Espagne	21 494	337 724	133 696	126	37 328	23 806		266 684	153	7 850	77 996	21 171	79 038	119 919	2 927	5 184	11 732	9 754	21 682	47 917		4 800	141	17 605	1 800	3 489	24 828	1 278 843
Allemagne	8 637		8 264	35	4 896	978	71	7 858	98	912	2 642	169	9 665	13 604	1 172	105	3 350	12	5 951	13 111		1 350		230	217	2	2 596	85 922
Pays-Bas	425	15 582	4 622	54	2 278	1 555	2 241	4 167	123	542	311	13 097		6 458	279	88	283	479	3 721	6 321	3	1 621	213	62	9	373	4 036	68 939
Italie	5 364	5 260	403	977	1 094	290	399	3 277	979	1 406		7 178	358	13 554	7 552	4 984	3 429	1 224	386	52		3	734		1 890	1 051		61 842

tonnes	AT	DE	UK	BG	CZ	DK	ES	FR	EL	HU	IT	LT	NL	PL	RO	SI	SK	LV	SE	BE-LU	CY	IE	MT	PT	CR	EE	FI	Total
<b>Extra UE, dont</b>	<b>8 699</b>	<b>4 066</b>	<b>126 005</b>	<b>1 034</b>	<b>2 149</b>	<b>84</b>	<b>1 112</b>	<b>42 808</b>	<b>248</b>	<b>640</b>	<b>2 899</b>	<b>2 341</b>	<b>88 119</b>	<b>609</b>	<b>13 908</b>	<b>598</b>	<b>752</b>	<b>248</b>	<b>15 304</b>	<b>1 987</b>	<b>58</b>	<b>6 848</b>	<b>25</b>	<b>1 901</b>	<b>179</b>	<b>23</b>	<b>5 090</b>	<b>327 732</b>
Afrique du Sud		704	47 901				238	1 384			84	22	27 293	21					298	184		1 988		395	0	435		80 948
Maroc		1 195	23 338				23	18 507			24	1 910	17 751					193	10 093	676		408			23	135		74 276
Pérou			22 671			23	160	107			207		14 934						878	110		3 856		46		1 149		44 138
Turquie	8 699		893	11 070	1 024	2 149		352	7	640	10	8	1 783	554	13 858	76	752	55	26	288			10		105			42 359
Israël		1 175	2 614				98	22 260	235		1 669	44	6 164			502			3 184	366	57	237				2 949		41 552
Argentine		0	5 664			38	105	472			476	45	8 597						206			189		507		47		15 874
Uruguay		98	6 695				472				384	117	5 263						620	362		114	15	954		375		15 469
Etats-Unis			22		0	22							4 746												0			4 791
Pakistan		0	1 936			0	0	49			24	141	68		24													2 242
Australie			1 184				0	29					690															1 903
Corée du Sud			1 379																									1 379
Chili			407					6					599												1			1 012



## 2013-2014 — Importations intra et extra communautaires de l'UE-28

tonnes	AT	DE	UK	BG	CZ	DK	ES	FR	EL	HU	IT	LT	NL	PL	RO	SI	SK	LV	SE	BE-LU	CY	IE	MT	PT	CR	EE	FI	Total
<b>Intra UE, dont</b>	<b>18 366</b>	<b>153 939</b>	<b>141 017</b>	<b>2 312</b>	<b>16 433</b>	<b>18 957</b>	<b>27 903</b>	<b>92 330</b>	<b>3 902</b>	<b>2 018</b>	<b>46 139</b>	<b>101 448</b>	<b>26 717</b>	<b>45 200</b>	<b>13 680</b>	<b>5 139</b>	<b>4 644</b>	<b>9 595</b>	<b>25 290</b>	<b>48 768</b>	<b>2 045</b>	<b>12 708</b>	<b>310</b>	<b>5 346</b>	<b>6 732</b>	<b>5 617</b>	<b>13 181</b>	<b>849 734</b>
Pays-Bas	3 204	59 429	88 998	373	6 786	14 263	6 134	30 363	379	337	6 894	53 595	25 477	2 456	2 456	231	1 012	6 015	10 305	39 683	383	3 203	22	233	715	1 615	10 977	373 082
Belgique	156	10 915	25 013	6 336	852	12 819	22 751	5	63	1 699	16 427	21 263	6 946	367	1 200	491	1 691	11 597	920	449	1 404	41	10	10	10 104	31	143 377	
Italie	7 562	65 348	4 306	353	650	709	325	14 290	1 200	963	1 915	591	1 279	8 674	3 698	755	48	1 027	225	85	1	285	0	5 077	22	654	120 041	
Espagne	497	12 823	1 203	45	472	350	12 789	1 887	83	27 913	339	3 309	275	102	225	51	206	1 948	717	267	1	4 739	342	12	491	73 065		
Portugal	1 243	14 185		1	6 608	10 085			3 961	2 560	877	6 128	75						244		5 933						51 900	
Allemagne	6 397	3 628	3 628	22	788	2 485	265	2 016	361	201	421	474	1 954	1 537	310	93	576	1	1 390	1 777	66	693	2	290	331	2	960	27 037
France	300	3 518	1 091	51	136	220	1 741	2	29	5 145	223	1 230	375	1	7	9	405	297	3 282		234		43			1	60	18 401
<b>Extra UE, dont</b>	<b>382</b>	<b>13 519</b>	<b>22 576</b>	<b>188</b>	<b>14</b>	<b>1 979</b>	<b>7 403</b>	<b>11 961</b>	<b>4 054</b>	<b>56 451</b>	<b>465</b>	<b>105 647</b>	<b>193</b>	<b>228</b>	<b>78</b>	<b>78</b>	<b>11</b>	<b>2 673</b>	<b>2 028</b>	<b>134</b>	<b>1 231</b>	<b>25</b>	<b>6 700</b>	<b>294</b>	<b>42</b>	<b>238 273</b>		
Afrique du Sud	8 176	15 717	45	1 447	1 374	7 607	1 146	8 004	78	49 976								119	264	91	1 007			4 100	90			99 241
Argentine	4 368	3 588	63	375	3 046	3 547	2 510	36 449	187	28 737	124	78						1 916	54	42	186	25	1 592	44		42	86 972	
Chili	392	1 162	24	153	2 895	479	193	10 415	22 272									142	1 466		38		917				40 548	
Chine	16	406	928				76	180		396		4 255	20					26									6 302	
Uruguay							10			1 172														20			1 201	
N <sup>des</sup> Zélande	278	72	177	36			93		205	16	34	16	111					29	209								1 131	
Turquie						5												6	29								970	
Etats-Unis												131						434									919	
Bosnie Herz.	25	43														77				1				48			194	
<b>Intra UE, dont</b>	<b>15 703</b>	<b>137 010</b>	<b>122 064</b>	<b>1 274</b>	<b>7 753</b>	<b>16 412</b>	<b>31 382</b>	<b>96 385</b>	<b>4 001</b>	<b>966</b>	<b>35 531</b>	<b>45 178</b>	<b>34 924</b>	<b>25 164</b>	<b>5 824</b>	<b>3 722</b>	<b>3 034</b>	<b>3 149</b>	<b>18 304</b>	<b>37 798</b>	<b>1 789</b>	<b>7 721</b>	<b>778</b>	<b>8 558</b>	<b>1 971</b>	<b>2 763</b>	<b>11 709</b>	<b>680 865</b>
Pays-Bas	2 399	62 525	78 659	193	3 271	11 406	15 920	29 555	271	172	5 545	27 687	13 936	1 728	488	700	1 757	6 672	24 936	268	1 909	144	1 178	28	838	7 133	299 319	
Belgique	40	3 904	18 729	1 540	688	8 483	28 700	71	1 207	5 220	24 834	3 899	1 265	3 899	126	50	214	550	7 953	844	196	174	21	0	573	92	108 108	
Italie	5 427	50 997	4 606	344	754	629	1 662	12 575	1 197	168	2 206	750	467	2 788	2 216	230	53	1 092	204	19	204	19	622	0	1 733	17	529	91 285
Espagne	222	13 603	3 137	14	404	193	14 647	1 901	23	21 168	996	1 691	1 453	1 12	99	201	43	458	2 895	963	111	111	6	6 785	118	27	171	71 439
Allemagne	7 437	2 528		917	2 553	1 622	3 229	241	143	1 420	1 641	2 352	2 063	194	3	693	2	2 226	2 103	21	731	6	496	47	4	3 586	35 256	
Portugal	19	11 148				1	2 503	7 572	22	1 840		1 776	2 895	2					164		3 044						30 984	
France	161	4 664	1 186		248	541	1 147	12	39	4 145	606	2 810	256	21	6	16	312	506	6 460		277		62			46	186	23 706
<b>Extra UE, dont</b>	<b>742</b>	<b>10 653</b>	<b>26 531</b>	<b>237</b>	<b>24</b>	<b>1 934</b>	<b>12 080</b>	<b>14 122</b>	<b>3 890</b>	<b>59 521</b>	<b>537</b>	<b>135 340</b>	<b>121</b>	<b>602</b>	<b>626</b>	<b>13</b>	<b>150</b>	<b>3 071</b>	<b>1 831</b>	<b>149</b>	<b>2 523</b>	<b>89</b>	<b>7 048</b>	<b>2 342</b>	<b>1</b>	<b>229</b>	<b>284 404</b>	
Afrique du Sud	7 139	18 606	45	1 538	2 040	8 641	1 003	6 587	151	56 933							45	104	380	57	2 279		4 891	415			110 853	
Argentine	1 674	4 161	44	294	5 440	4 140	2 362	37 475	304	42 030							105	2 169	41	66	207	89	1 880	787		229	103 495	
Chili	937	1 458	40	93	4 113	882	268	13 973	70	29 191								73	1 167		38		253	249			52 805	
Chine	23	728	1 209		440	347	38	720				6 649	20					22	58				24	74			10 352	
Turquie	552	58	213	108	7		127					13	53	433		4	9	7	666					12	1		1 598	
Etats-Unis												283															1 300	
Bosnie Herz.	92	50													378												1 114	
N <sup>des</sup> Zélande												241						29	166								999	
Serbie	69	19			18	3				5					169	246	9										755	

tonnes	AT	DE	UK	BG	CZ	DK	ES	FR	EL	HU	IT	LT	NL	PL	RO	SI	SK	LV	SE	BE-LU	CY	IE	MT	PT	CR	EE	FI	Total
<b>Intra UE, dont</b>	<b>4 923</b>	<b>52 684</b>	<b>8 648</b>	<b>1 373</b>	<b>11 859</b>	<b>3 254</b>	<b>3 754</b>	<b>53 656</b>	<b>1 464</b>	<b>3 258</b>	<b>8 169</b>	<b>6 014</b>	<b>4 619</b>	<b>29 449</b>	<b>4 333</b>	<b>1 612</b>	<b>4 678</b>	<b>1 504</b>	<b>4 362</b>	<b>10 032</b>	<b>32</b>	<b>2 901</b>	<b>97</b>	<b>708</b>	<b>1 745</b>	<b>1 392</b>	<b>1 277</b>	<b>227 795</b>
Pays-Bas	1 896	28 457	2 544	635	6 364	2 598	1 546	31 248	353	674	1 378	4 209	16 494	2 993	400	1 019	590	4 999	1 865	4 999	18	1 670	57	6	275	428	809	113 522
Espagne	1 648	14 728	1 369	77	1 604	134	13 781	50	973	1 898	665	1 249	4 709	212	70	455	382	1 49	1 177	149	102	102	1	691	90	16	120	46 348
Allemagne	1 132	2 207	2 207	76	2 355	382	53	1 178	94	843	492	30	910	5 014	44	227	797	839	493	451			8	260		334	18 220	
France	19	2 472	1 54	41	29	118	276	0	544	25	1 457	94	31	0	11	3	67	2 989	91							1	8 421	
Chypre	123	212	2 172	177			66	930			3 510	31	163	296	1	120		149					20	412				8 380

	Extra UE, dont	14 427	10 996	23 894	12 286	3 352	2 290	2 138	23 805	1 918	3 288	20 285	6 647	159 282	13 628	27 995	2 404	1 303	2 335	3 154	11 293	1	1 676	25	2 893	1 057	1 148	353 519	
Turquie		14 388	1 918	1 588	11 825	3 157	344	19	874	197	3 288	5 170	632	10 725	11 726	22 120	333	1 298	797	6	806		307			1 057			92 575
Afrique du Sud			691	9 131	322	216	1 972	4 795	919	9 948	605	47 828	19	168						613	716		1 061	23	2 893		159	82 080	
Chine		38	4 821	1 279	139	68	816	145	1 864	424	987	4 089	51 439	1 651	5 617				1 538	140	1 036		75				76 168		
Israël			2 226	7 203	20			12 130	356	4 059	1 187	11 060	188	11	2 071				1 609	32	232					599	42 982		
Etats-Unis			1 270	2 342		849	0	660				27 110	43						699	8 603		1				390	41 966		
Mexique			18	294				3 180			19	6 097																9 609	
Swaziland				1 885				97	22		94	1 814	78						66									3 989	
Zimbabwe						66						2 108							21									2 241	
Pérou				89								417																527	
Vietnam			43					0				188									100							397	
Egypte			0	40							24	22	172											2				259	

	Intra UE, dont	4 907	51 817	9 708	2 080	11 277	2 708	4 711	67 854	1 226	2 136	8 261	7 982	4 873	36 289	5 043	1 479	4 499	1 967	3 644	10 648	88	2 269	171	970	1 621	1 296	953	250 477
Pays-Bas		1 646	30 266	1 930	862	6 246	2 376	2 385	43 213	427	759	2 058	5 841	19 266	3 751	402	1 022	668	1 522	5 865	39	893	104	39	328	335	700	132 944	
Espagne		1 526	14 508	2 469	67	1 681	142	14 304	65	499	1 535	481	1 266	7 089	1 75	25	208	518	186	1 045	171	171	39	917	219	103	49 237		
Allemagne		1 396	1 607	1 607	42	1 950	161	164	981	539	378	194	714	5 710	40	28	719	3	247	397		562		14	115	215	16 176		
Chypre		222	474	3 433	321			519			3 496	98	21	334		97	107		250						704		10 076		
Belgique		8	413	45	92	175	6	8 381	20		204	32	266	250		12	1	3	21		143							10 071	

	Extra UE, dont	9 340	17 672	24 239	7 848	3 614	2 635	2 519	17 155	3 110	4 307	20 883	6 025	168 715	11 192	18 317	2 031	1 133	1 603	4 214	13 020	20	1 650	6	3 489	1 089	205	1 309	347 341
Afrique du Sud			1 194	11 117	367		503	1 816	4 100	1 960		11 583	973	62 671	20	446	39		62	1 195	1 619	19	1 037	2	3 443	297	21	241	104 724
Chine		154	11 182	1 220	188		533	423	1 644	701		1 611	3 687	56 615	3 018	5 891		1 185	126	1 631		67			23	184		90 083	
Turquie		9 186	352	919	7 293	3 539	456	31	185	4 307		2 075	343	2 312	7 318	11 680	119	1 131	337	445		44		4	661			52 736	
Israël			3 229	5 408				10 100	263			5 149	947	11 027	708	147	1 873	19	1 671	213		206			81		903	41 944	
Etats-Unis			1 555	2 349			997		905				21 759	106					1 158	8 790		195			3	166		37 983	
Mexique			96	330				19	21			21	11 141						321									11 950	
Zimbabwe				44			46					38	2 201						23						46	15		2 414	
Swaziland				2 127				21	129			39	12												1			2 328	
Argentine				301				254				254	348	22	153										2			1 080	
Pérou				184			38		14				291									100						648	
Maroc				103				240	43										41									426	

# Pomme

## 2013-2014 — Importations intra et extra communautaires de l'UE-28

tonnes	AT	DE	UK	BG	CZ	DK	ES	FR	EL	HU	IT	LT	NL	PL	RO	SI	SK	LV	SE	BE-LU	CY	IE	MT	PT	CR	EE	FI	Total	
<b>Intra UE, dont</b>	<b>16 229</b>	<b>519 692</b>	<b>273 299</b>	<b>13 651</b>	<b>73 000</b>	<b>43 432</b>	<b>182 689</b>	<b>124 390</b>	<b>9 158</b>	<b>8 075</b>	<b>31 617</b>	<b>109 761</b>	<b>121 005</b>	<b>18 069</b>	<b>65 118</b>	<b>13 183</b>	<b>37 241</b>	<b>15 759</b>	<b>73 891</b>	<b>94 186</b>	<b>6 953</b>	<b>43 409</b>	<b>2 389</b>	<b>31 287</b>	<b>6 405</b>	<b>9 274</b>	<b>40 580</b>	<b>1 983 739</b>	
Italie	3 722	211 966	27 544	3 068	13 420	19 141	66 177	20 050	4 668	1 115	17 025	13 449	4 912	12 111	1 349	4 541	1 958	33 732	4 525	4 546	392	2 193	1 946	1 150	113	11 702	486 513		
France	67	62 339	152 232	718	5 234	76 100	39	2	6 284	2 046	46 386	537	120	15	26	3 806	38 871	17 723	15 440	15 440	15 440	15 440	15 440	15 440	15 440	2	5 754	433 741	
Pologne	406	46 309	7 008	5 860	25 984	1 653	3 600	10 234	1 494	1 008	943	39 694	10 166	35 949	534	10 061	7 644	8 390	5 595	135	247	41	938	1 163	2 053	10 226	237 336		
Pays-Bas	1 080	110 566	19 052	139	1 382	3 901	1 708	18 553	334	57	1 236	21 598	2 933	255	68	206	2 468	5 467	30 183	122	5 261	136	81	3	1 073	5 989	233 849		
Belgique	151	43 739	6 510	3 060	3 060	351	4 407	38 348	149	220	1 941	30 128	680	158	352	961	3 380	2 837	7	1 939	0	76	341	9	139 745	9	139 745		
Allemagne	5 444		26 665	99	10 692	12 142	1 523	6 300	1 250	1 575	5 179	2 258	15 714	2 725	6 480	201	975	62	7 077	7 235	112	7 887	6	1 037	20	1 080	4 758	128 497	
Espagne	52	7 110	15 412	44	43	296	30 435	379	75	1 238	288	1 772	62	20	3	116	6	1 053	4 022	145	145	12	11 750	19	1	16	74 367		
<b>Extra UE, dont</b>	<b>319</b>	<b>23 879</b>	<b>161 620</b>	<b>16 572</b>	<b>63</b>	<b>8 138</b>	<b>18 942</b>	<b>21 658</b>	<b>5 489</b>	<b>884</b>	<b>7 869</b>	<b>269</b>	<b>143 943</b>	<b>887</b>	<b>5 222</b>	<b>179</b>	<b>1</b>	<b>26</b>	<b>16 157</b>	<b>28 972</b>	<b>206</b>	<b>12 809</b>	<b>669</b>	<b>10 081</b>	<b>495</b>	<b>64</b>	<b>5 033</b>	<b>490 446</b>	
Chili	5 444	40 935				1 831	10 592	9 791	559	4 624	83	69 323	20					6 548	1 417	62	4 916	425	5 632				2 054	164 256	
N <sup>des</sup> Zélande	11 060	41 695				543	3 505	2 549		135	37 588							2 602	26 805	63	1 981	186	210					128 922	
Afrique du Sud	2 066	61 582				1 242	4 603	39	39	56	11 555							1 204	363	18	1 268	149					183	84 331	
Argentine	3 577	3 899				828	1 641	1 522	38	573	14 457							4 826	367	21	1 237	58	1 116				1 254	35 414	
Brésil	276	3 745				3 501	2 578	2 006		155	10 404							803			3 408		2 719				64	780	30 437
Macédoine		13		15 943				34	3 668				1 648	60														21 366	
États-Unis	49	471	8 234					55				0		37	1 753	54		74									642	9 005	
Serbie						194			691	884	39	34													394			5 114	
Suisse	243	768					23	200		1 329		15																2 577	
<b>Intra UE, dont</b>	<b>33 901</b>	<b>511 828</b>	<b>270 631</b>	<b>10 317</b>	<b>72 256</b>	<b>47 748</b>	<b>177 760</b>	<b>225 362</b>	<b>7 825</b>	<b>5 136</b>	<b>34 919</b>	<b>60 823</b>	<b>128 624</b>	<b>37 691</b>	<b>55 114</b>	<b>16 306</b>	<b>33 970</b>	<b>14 722</b>	<b>73 862</b>	<b>108 757</b>	<b>5 868</b>	<b>38 455</b>	<b>4 606</b>	<b>47 675</b>	<b>15 380</b>	<b>10 176</b>	<b>38 129</b>	<b>2 087 840</b>	
Italie	5 087	203 578	21 253	2 203	8 244	18 521	78 851	33 462	2 870	759	12 947	10 505	2 453	9 175	1 432	2 745	2 215	28 265	6 564	3 391	254	4 057	1 411	1 192	56	9 263	470 750		
France	344	47 696	135 053	93	3	5 984	49 247	25	22	6 678	871	41 623	601	21	18	16	6 143	27 557	14 481	18 041	6	69	4 841	6	69	4 841	359 432		
Pologne	3 383	58 054	14 629	5 567	30 788	459	13 398	28 670	1 818	573	4 134	25 021	9 336	33 448	3 174	10 349	8 088	8 256	14 060	248	248	2 976	6 490	2 931	8 874	8 874	294 721		
Pays-Bas	1 313	114 652	24 294	22	3 396	5 664	4 660	51 523	475	170	2 838	10 177	4 300	684	98	1 140	2 510	7 203	36 605	231	4 694	479	1 527	65	642	6 421	285 780		
Belgique	174	36 394	7 894		2 056	540	5 575	55 305	40	759	423	43 148	577	69		1 471	543	5 035	4 004	274	274	106	106	144	52	164 580			
Allemagne	10 064		29 597		7 281	15 030	4 596	9 320	1 722	1 692	4 798	3 041	17 233	4 542	4 584	436	1 495	102	7 167	13 620	129	6 652	388	160	1 559	3 940	149 147		
Espagne	75	10 192	13 040	33	16	476	43 019	770	13	1 723	55	3 089	291	20	7	75	29	1 371	3 726	18	488	70	23 220	25	4	16	101 862		
<b>Extra UE, dont</b>	<b>2 109</b>	<b>28 836</b>	<b>208 191</b>	<b>19 065</b>	<b>347</b>	<b>9 938</b>	<b>32 379</b>	<b>30 607</b>	<b>4 312</b>	<b>970</b>	<b>9 563</b>	<b>240</b>	<b>198 947</b>	<b>2 094</b>	<b>2 404</b>	<b>3 161</b>	<b>48</b>	<b>169</b>	<b>18 645</b>	<b>27 247</b>	<b>187</b>	<b>12 892</b>	<b>685</b>	<b>10 817</b>	<b>2 441</b>	<b>21</b>	<b>7 054</b>	<b>633 368</b>	
Chili		3 588	26 341			1 560	18 028	10 593	1 706	6 757	202	81 808						169	5 968	2 378	140	2 885	404	4 648	68	2 174	169 416		
Afrique du Sud		3 590	101 096			2 021	805	7 793	61	309		31 412						1 346	907	2 761	2 606	606	3	606	3		152 711		
N <sup>des</sup> Zélande		11 051	43 762			954	3 382	2 801	199	199		40 169						2 852	23 493	2 400	2 400	101	465				131 629		
Brésil		1 934	19 117			3 968	3 469	3 979		21	22 451							2 165	2 165	4 317	4 317	3 638		21	21	1 335	66 415		
Argentine		2 700	4 437			758	2 782	3 052	210	937	3	21 277						5 706	410	13	529	181	1 306				2 194	46 493	
Macédoine		116	166	19	18 670			1	1 832	159		11	9	1 517	963			21	21					1 178			24 663		
Serbie		1 654	4 568	149	19	347	656	38	367	970	735		95	2 016	687	442	48	98						999			14 888		
États-Unis			10 745				74	17				21						146	1								1 077	12 081	
Chine			1 653			21	3 531	232		191		1 508						324						21			274	7 755	

tonnes	AT	DE	UK	BG	CZ	DK	ES	FR	EL	HU	IT	LT	NL	PL	RO	SI	SK	LV	SE	BE-LU	CY	IE	MT	PT	CR	EE	FI	Total
<b>Intra UE, dont</b>	<b>5 289</b>	<b>44 467</b>	<b>41 523</b>	<b>393</b>	<b>7 366</b>	<b>6 021</b>	<b>3 340</b>	<b>16 251</b>	<b>359</b>	<b>860</b>	<b>6 608</b>	<b>8 391</b>	<b>8 473</b>	<b>10 157</b>	<b>1 415</b>	<b>953</b>	<b>1 692</b>	<b>2 479</b>	<b>5 037</b>	<b>12 482</b>	<b>426</b>	<b>1 958</b>	<b>367</b>	<b>5 487</b>	<b>499</b>	<b>1 436</b>	<b>3 418</b>	<b>197 145</b>
Espagne	229	11 715	24 200	1	289	1 450	9 579	33	81	4 262	918	4 323	4 628	11	7	327	253	1 499	3 123	367	41	5 467	30	14	251	73 096		
Italie	2 125	15 282	9 835	66	836	2 514	798	1 333	54	173	809	823	1 337	189	308	282	207	1 612	808	102	77	306	1	313	66	539	40 794	
Pays-Bas	326	5 559	1 123	3	329	880	1 161	1 805	55	25	1 257	3 157	1 387	93	14	10	183	421	1 680	70	335	19	10	31	123	488	20 543	
France	9	1 735	1 702	37	207	329	37	329	178	4	735	98	1 107	134	22	1	60	35	5 294	18	27		0		1	337	12 071	
Hongrie	1 037	5 119	22		1 998	0					488	23	369	115	36	553	698	163						21	93	633	11 367	
Allemagne	966	2 379	2 379	222	927	17	1 388	3	155	94	30	1 217	1 060	93	4	10	0	630	1 312	1	428		8	63		222	11 228	
Pologne	9	2 249	22	2 133	0	0	17	3	3	20	1 535	57	184	2	82	626	78	0							529	803	8 350	
<b>Extra UE, dont</b>	<b>1 801</b>	<b>1 815</b>	<b>18 010</b>	<b>260</b>	<b>1 062</b>	<b>314</b>	<b>1 879</b>	<b>291</b>	<b>111</b>	<b>40</b>	<b>761</b>	<b>68</b>	<b>26 705</b>	<b>77</b>	<b>3 680</b>	<b>460</b>	<b>218</b>	<b>99</b>	<b>44</b>	<b>233</b>	<b>3</b>	<b>263</b>	<b>624</b>	<b>99</b>	<b>990</b>	<b>2</b>		<b>59 283</b>
Afrique du Sud		358	15 063			259	1 524	203	76		375		21 383						58	191				26				39 515
Chili		56	2 484				341	66	2		215		5 043	19				2		50		72		68				8 416
Moldavie									1				40	3 573				79										3 692
Bosnie Herz.	704	1 171			55								76			366				36					299			2 708
Serbie	324	28			935		7	19	40		172		47	87	218										294			2 170
Macédoine	191	36		257	72		9		3			17	19	9	3	7	18	11							397	2		1 045
Turquie	583	164	139	1		35			3				42		20			26		30								1 043
Israël	0		311			19	0												59	3								392
Argentine													106					3										109

2014

tonnes	AT	DE	UK	BG	CZ	DK	ES	FR	EL	HU	IT	LT	NL	PL	RO	SI	SK	LV	SE	BE-LU	CY	IE	MT	PT	CR	EE	FI	Total
<b>Intra UE, dont</b>	<b>6 595</b>	<b>45 027</b>	<b>36 150</b>	<b>237</b>	<b>5 951</b>	<b>5 316</b>	<b>3 645</b>	<b>15 072</b>	<b>232</b>	<b>443</b>	<b>9 573</b>	<b>6 771</b>	<b>8 170</b>	<b>7 275</b>	<b>1 004</b>	<b>704</b>	<b>1 253</b>	<b>1 705</b>	<b>4 935</b>	<b>12 153</b>	<b>354</b>	<b>2 060</b>	<b>624</b>	<b>8 264</b>	<b>157</b>	<b>1 026</b>	<b>3 480</b>	<b>188 173</b>
Espagne	62	8 595	19 917		195	765	7 225	9	72	4 493	195	3 269	2 016	8	9	293	55	697	2 866	10	318		3	7 945	19	332	59 367	
Italie	2 241	15 461	10 209	25	462	1 995	470	964	46	15	2 021	1 151	1 568	64	199	158	105	1 892	870	62	53	554		110	24	627	41 346	
Pays-Bas	644	6 462	1 881	20	323	1 303	1 843	3 265	60	108	2 077	3 004	2 120	116	30	23	235	597	1 488	79	439	68		6	1	196	620	27 006
France	1	1 931	1 580		9	145	600		101	1	1 579	149	1 587	46	2	2	29	20	5 324			22		12			410	13 552
Hongrie	470	7 207			1 395	10					212	483	2	184	68	0	355	507	292	27					0	93	762	12 067
Allemagne	2 391		1 171	0	380	817	119	1 997	1	52	315	23	1 251	763	20	0	60	0	623	1 195		375		8	25	2	181	11 767
Autriche		2 778			33	0	2	28		110	287		135		0	89	10			19					0			3 492

2013

tonnes	AT	DE	UK	BG	CZ	DK	ES	FR	EL	HU	IT	LT	NL	PL	RO	SI	SK	LV	SE	BE-LU	CY	IE	MT	PT	CR	EE	FI	Total
<b>Extra UE, dont</b>	<b>7 110</b>	<b>8 171</b>	<b>23 637</b>	<b>1 407</b>	<b>4 243</b>	<b>452</b>	<b>2 113</b>	<b>1 074</b>	<b>237</b>	<b>140</b>	<b>2 044</b>	<b>57</b>	<b>38 582</b>	<b>238</b>	<b>1 022</b>	<b>1 926</b>	<b>959</b>	<b>180</b>	<b>92</b>	<b>643</b>	<b>17</b>	<b>254</b>	<b>132</b>	<b>1 090</b>	<b>37</b>			<b>95 855</b>
Afrique du Sud		412	15 551			253	514	362	24		100	2	24 690							132	206				50			42 296
Chili		35	6 899			168	1 480	248	148		859	1	12 834			1				346	17	48			22			23 238
Bosnie Herz.	3 545	5 031			44						20		142			1 146				61					518			10 506
Serbie	2 389	1 332		3 009				20		85	805		109		205	771	921								62			9 708
Macédoine	612	976		1 371	1 190			298		55	82	54	77	98	381	7	38	180	18						395	37		5 868
Argentine			257				102				158		736					47							1			1 301
Turquie	564	277	175	36		28			32		20		25	31	38			22		11					42			1 300
Israël			679					114					59							92								944
Moldavie															399													399



# Raisin

2013-2014 — Importations intra et extra communautaires de l'UE-28

tonnes	AT	DE	UK	BG	CZ	DK	ES	FR	EL	HU	IT	LT	NL	PL	RO	SI	SK	LV	SE	BE-LU	CY	IE	MT	PT	CR	EE	FI	Total
<b>Intra UE, dont</b>	<b>27 404</b>	<b>287 775</b>	<b>76 084</b>	<b>3 709</b>	<b>32 755</b>	<b>17 878</b>	<b>28 174</b>	<b>126 986</b>	<b>759</b>	<b>5 584</b>	<b>13 457</b>	<b>21 762</b>	<b>32 504</b>	<b>87 422</b>	<b>16 293</b>	<b>6 856</b>	<b>12 991</b>	<b>3 843</b>	<b>10 126</b>	<b>37 276</b>	<b>1 769</b>	<b>7 723</b>	<b>500</b>	<b>23 887</b>	<b>5 985</b>	<b>3 669</b>	<b>13 655</b>	<b>906 825</b>
Italie	9 694	104 325	8 423	1 717	15 792	3 981	15 657	97 353	420	2 942	7 669	10 391	43 097	10 454	5 647	6 057	1 937	730	17 879	90	1 185	405	434	5 213	914	431	372 835	
Pays-Bas	3 642	91 434	10 671	84	7 886	6 634	3 951	9 928	205	575	4 391	8 864	22 195	1 424	317	1 090	838	4 302	7 797	144	2 354	78	1 317	277	885	7 872	199 156	
Espagne	3 042	31 316	28 912	1	137	2 046	13 309	52	92	5 587	799	4 594	2 536	237	61	248	44	1 539	3 138	1 152	11	20 067	79	28	1 721	120 746		
Grèce	1 348	31 361	15 277	1 606	1 236	1 269	109	13	71	400	95	7 589	3 422	3 245	98	17	1 593	522	1 534	199	20	920	20	920	71 944			
Allemagne	8 866	11 483	11 483	1	5 440	2 300	1 526	3 748	56	1 382	1 294	877	4 898	9 399	254	38	3 152	1 478	5 008	1	3	100	216	3	2 681	64 203		
Belgique	22	10 986	26	265	1 356	3	2 234	3	28	170	243	313	976	646	0	4	258	35	460	864						0	18 691	
Autriche		9 578		1 247		3					113	9	20	50	776	23			1									12 019

tonnes	AT	DE	UK	BG	CZ	DK	ES	FR	EL	HU	IT	LT	NL	PL	RO	SI	SK	LV	SE	BE-LU	CY	IE	MT	PT	CR	EE	FI	Total
<b>Extra UE, dont</b>	<b>8 553</b>	<b>22 285</b>	<b>175 595</b>	<b>2 713</b>	<b>504</b>	<b>2 664</b>	<b>14 716</b>	<b>6 062</b>	<b>141</b>	<b>632</b>	<b>7 623</b>	<b>2 567</b>	<b>311 569</b>	<b>5 955</b>	<b>11 424</b>	<b>2 002</b>	<b>1 984</b>	<b>3 317</b>	<b>3 743</b>	<b>69</b>	<b>1 779</b>	<b>18</b>	<b>6 358</b>	<b>529</b>	<b>207</b>	<b>1 144</b>	<b>594 151</b>	
Afrique du Sud		1 584	58 568			870	1 213	1 191			954	281	114 313				47	411	1 766		307		614		31	135	182 284	
Chili		1 502	37 708	56		109	5 429	1 681	125		2 099	763	69 639				94	162	508	18	537	18	4 507			35	124 990	
Pérou		1 348	14 521			46	4 092	597			554	617	40 758				287	369	19	354			1 189		19	46	64 672	
Inde		2 310	15 913			1 341	31	15			367	468	34 420				2 193	116		423			35		73	789	58 492	
Egypte	85	6 201	20 893		34		20	252	4		3 420		18 558		1 627			428										51 523
Turquie	8 468	5 781	1 767	571	459	66			2	632	103	1 143	5 556	1 467			1 808	100	344								28 268	
Brésil		1 347	8 958			232					135	13 053					25	163								140	24 053	
Namibie		90	4 817			16		30			220	161	15 077						32			27					20 470	
Moldavie													118	9 050			13									55	9 235	

tonnes	AT	DE	UK	BG	CZ	DK	ES	FR	EL	HU	IT	LT	NL	PL	RO	SI	SK	LV	SE	BE-LU	CY	IE	MT	PT	CR	EE	FI	Total
<b>Intra UE, dont</b>	<b>31 867</b>	<b>300 856</b>	<b>79 651</b>	<b>4 276</b>	<b>35 372</b>	<b>18 768</b>	<b>20 478</b>	<b>132 258</b>	<b>893</b>	<b>4 055</b>	<b>11 080</b>	<b>38 634</b>	<b>40 375</b>	<b>112 273</b>	<b>17 945</b>	<b>6 496</b>	<b>14 167</b>	<b>4 279</b>	<b>11 087</b>	<b>44 860</b>	<b>2 189</b>	<b>7 177</b>	<b>968</b>	<b>21 850</b>	<b>5 368</b>	<b>3 750</b>	<b>14 660</b>	<b>985 628</b>
Italie	10 732	114 948	11 189	991	15 711	4 871	11 830	99 317	222	1 809	22 710	11 148	57 508	11 419	5 148	6 585	2 065	737	22 490	124	504	640	113	4 928	930	764	419 434	
Pays-Bas	4 132	100 523	13 522	81	8 059	7 227	3 745	12 024	162	707	4 950	9 228	27 169	1 260	415	1 179	928	5 098	8 731	88	2 431	325	548	7	1 241	8 582	222 360	
Espagne	2 666	30 240	31 572	5	174	2 621	9 233	72	1	3 119	1 868	6 109	1 504	139	177	320	178	2 152	2 637			902	20 118	65	78	2 415	118 364	
Grèce	1 135	34 669	12 767	3 079	1 151	533	216	30	73	521	348	9 178	9 338	4 265		823	48	1 473	737			30		82		917	83 390	
Allemagne	12 033	8 699	8 699	7 040	3 287	1 010	4 527	185	859	761	763	4 815	9 416	132	0	3 099	2	1 399	7 289			4	236	245	2	1 925	67 727	
Belgique	21	4 794	274	488	71	1	6 632			313	326	1 106	277		109	263	18		940								15 631	
Royaume-Uni		2 290		85		48	1 894	342		111	1 092	5 027	17		0			446				3 286					14 638	

tonnes	AT	DE	UK	BG	CZ	DK	ES	FR	EL	HU	IT	LT	NL	PL	RO	SI	SK	LV	SE	BE-LU	CY	IE	MT	PT	CR	EE	FI	Total
<b>Extra UE, dont</b>	<b>9 377</b>	<b>17 844</b>	<b>165 484</b>	<b>667</b>	<b>318</b>	<b>2 279</b>	<b>13 664</b>	<b>7 718</b>	<b>214</b>	<b>835</b>	<b>7 732</b>	<b>1 771</b>	<b>318 628</b>	<b>1 964</b>	<b>4 118</b>	<b>2 463</b>	<b>2</b>	<b>1 227</b>	<b>4 107</b>	<b>3 887</b>	<b>37</b>	<b>995</b>	<b>7</b>	<b>4 821</b>	<b>1 737</b>	<b>217</b>	<b>985</b>	<b>573 096</b>
Afrique du Sud		1 076	52 102			581	762	1 971	32		577	664	114 103				100	44	1 675	16	66	7	731	257			174 762	
Chili		1 915	41 605	25		235	6 928	1 373	163		2 458	494	79 446	53			223	86	755		150		3 081	147		58	139 193	
Inde		1 782	13 385			989		8			27	143	33 234					2 610	365		373		92	55		611	53 672	
Pérou		295	10 605			124	4 122	633			168	211	30 606					128	523		165		899	29	56		48 564	
Egypte	36	5 075	19 329		26	96	48	242			4 348	46	14 855	16	34	2 183	84		290		12		13			13	46 744	
Brésil		2 413	12 934			111					48	56	19 875					923	85		127						304	36 876
Turquie	9 308	3 743	1 137	165	266	101		6		756		24	749	1 452	348		630	78	179							11	18 952	
Namibie		90	4 598			18	5	33			94	13 490												4			18 332	
Argentine		161	217			23	37	19			31	6	11 003		19			196	14					3			11 730	

2014

2013

**2013-2014 — Importations intra et extra communautaires de l'UE-28**

tonnes	AT	DE	UK	BG	CZ	DK	ES	FR	EL	HU	IT	LT	NL	PL	RO	SI	SK	LV	SE	BE-LU	CY	IE	MT	PT	CR	EE	FI	Total
<b>Intra UE, dont</b>	<b>3 959</b>	<b>19 344</b>	<b>14 537</b>	<b>467</b>	<b>5 169</b>	<b>888</b>	<b>3 320</b>	<b>36 449</b>	<b>476</b>	<b>736</b>	<b>25 423</b>	<b>1 201</b>	<b>2 970</b>	<b>5 290</b>	<b>2 697</b>	<b>1 259</b>	<b>1 816</b>	<b>841</b>	<b>2 988</b>	<b>5 509</b>	<b>192</b>	<b>1 738</b>	<b>96</b>	<b>12 151</b>	<b>896</b>	<b>270</b>	<b>1 245</b>	<b>151 925</b>
Espagne	570	8 266	11 887	232	3 111	168	15 924	107	29	18 781	69	894	3 770	977	134	402	418	1 244	1 784	407	15	12 076	349	4	453	4	453	82 068
Pays-Bas	483	5 713	7 371	78	358	352	368	1 222	122	488	4 432	853	216	1 034	84	193	344	1 184	1 001	101	463	51	0	123	98	537	20 635	
Belgique	54	86	123	1	1	0	94	18 011	1	3	1	80	1	2	2	88	51	8	51	88	32	1	0	11	0	11	18 639	
Italie	2 148	3 667	22	3	911	34	21	122	8	3	3	51	1	1	47	697	1	2	8	6	0	10	26	133	8	8	7 927	
France	138	1 414	445	66	76	197	1 225	82	13	1 617	5	284	94	25	8	44	1	163	1 511	160	13	0	0	0	0	0	7 581	
Allemagne	513	1 071	1 071	3	129	84	407	1 054	155	105	88	0	896	189	109	0	244	0	257	1 094	15	58	31	68	1	186	6 755	
Portugal		0		2	0	0	1 047	1			12		993					6										2 060
<b>Extra UE, dont</b>	<b>378</b>	<b>1 394</b>	<b>7 304</b>	<b>49</b>	<b>94</b>	<b>1 365</b>	<b>2 492</b>	<b>4 362</b>	<b>613</b>	<b>2 049</b>	<b>25</b>	<b>25 412</b>	<b>612</b>	<b>414</b>	<b>289</b>	<b>59</b>	<b>51</b>	<b>198</b>	<b>241</b>	<b>9</b>	<b>216</b>	<b>701</b>	<b>40</b>	<b>105</b>	<b>40</b>	<b>105</b>	<b>105</b>	<b>48 471</b>
Chine	366	1 219	7 150	49	66	1 365	1 781	2 002	564	1 090	24	21 035	140	414	273	59	51	198	1	9	216	692	6	105	6	105	105	38 873
Argentine		29	154				361	1 620	49	515		3 825																6 554
Egypte	7	135					18	329		434		503	428		15					239								1 868
Mexique							0	262				43	44															588
Chili							230	113																				343
Maroc							102																					102
Ukraine					0					1																35		36
Équateur					18																							18
Turquie	5	10																										15

2014

tonnes	AT	DE	UK	BG	CZ	DK	ES	FR	EL	HU	IT	LT	NL	PL	RO	SI	SK	LV	SE	BE-LU	CY	IE	MT	PT	CR	EE	FI	Total
<b>Intra UE, dont</b>	<b>4 471</b>	<b>18 152</b>	<b>13 195</b>	<b>409</b>	<b>6 286</b>	<b>764</b>	<b>4 221</b>	<b>15 865</b>	<b>713</b>	<b>677</b>	<b>25 020</b>	<b>1 537</b>	<b>2 238</b>	<b>5 138</b>	<b>1 956</b>	<b>857</b>	<b>1 907</b>	<b>887</b>	<b>2 882</b>	<b>5 368</b>	<b>167</b>	<b>1 520</b>	<b>176</b>	<b>9 546</b>	<b>504</b>	<b>291</b>	<b>1 096</b>	<b>125 841</b>
Espagne	507	7 101	10 900	266	3 394	131	12 927	54	75	18 012	95	582	2 606	250	36	352	320	1 243	1 781	305	2	9 460	243	1	458	1	458	71 098
Pays-Bas	216	5 439	399	110	817	283	418	1 313	353	421	4 855	839	705	944	30	281	461	1 152	1 232	95	475	142	4	77	120	454	21 631	
Italie	2 261	3 891	39	14	1 244	85	118	197	14	1	97	7	55	562	2	2	2	7	7	0	5	19	5	67	9	9	8 694	
France	833	1 454	434	110	150	1402	1 402	77	16	1 501	0	238	87	9	5	23	2	116	1 176	90	33	5	5	7	0	0	7 734	
Allemagne	518		915	1	182	61	632	489	117	72	136	5	735	333	61	1	351	0	238	1 072	9	33	1	35	1	145	6 143	
Portugal					33	0	928	32					1 357							2								2 352
Royaume-Uni	1	15			86	5	388	33	45	7	34	450	119	5		113	1	3				611	12	0		0	0	1 927
<b>Extra UE, dont</b>	<b>389</b>	<b>1 096</b>	<b>8 243</b>	<b>25</b>	<b>103</b>	<b>1 350</b>	<b>3 869</b>	<b>6 413</b>	<b>729</b>	<b>13</b>	<b>2 494</b>	<b>68</b>	<b>27 405</b>	<b>1 674</b>	<b>539</b>	<b>532</b>	<b>80</b>	<b>21</b>	<b>277</b>	<b>202</b>	<b>19</b>	<b>273</b>	<b>44</b>	<b>893</b>	<b>6</b>	<b>126</b>	<b>56 883</b>	
Chine	381	930	7 970	25	103	1 350	2 080	1 905	571	13	976	48	19 804	423	539	521	80	21	277	4	19	273	44	782	6	126	6	39 226
Argentine		15	200				902	3 416	140	815		6 186	418											0				12 136
Egypte	5	96	29				233	373	18	661		1 028	659											4				3 106
Mexique		44					648	590	44	43		22	174							198								1 129
Chili							590	44		341																		975
Bosnie Herz.																									67			67
Maroc							43																					43
Albanie																11												26
Serbie																												24

2013

## 2013-2014 — Importations intra et extra communautaires de l'UE-28

tonnes	AT	DE	UK	BG	CZ	DK	ES	FR	EL	HU	IT	LT	NL	PL	RO	SI	SK	LV	SE	BE-LU	CY	IE	MT	PT	CR	EE	FI	Total
<b>Intra UE, dont</b>	<b>2 283</b>	<b>25 254</b>	<b>1 948</b>	<b>13</b>	<b>336</b>	<b>1 923</b>	<b>320</b>	<b>13 082</b>	<b>932</b>	<b>36</b>	<b>3 353</b>	<b>642</b>	<b>953</b>	<b>456</b>	<b>110</b>	<b>231</b>	<b>603</b>	<b>50</b>	<b>2 778</b>	<b>4 579</b>	<b>33</b>	<b>414</b>	<b>17</b>	<b>382</b>	<b>97</b>	<b>32</b>	<b>871</b>	<b>61 726</b>
Espagne	3	5 603	1 282	2	7	652	8 163	76	177	11	1 349	1	177	11	1	0	155	485	241	1	318	12	12	197	18 735			
Pays-Bas	253	7 429	327	6	77	382	1 573	130	162	73	9	6	20	1 045	3 407	33	39	9	1	2	21	193	16 435					
Grèce	4	6 733		1	50	547	446	81	251	53	0	11	9	26	0	0	7	764	47	0	1	7	57	1	16	5 225		
Italie	970	1 912	80	1	13	589	1 436	3	62	33	20	115	0	7	28	1	337	240	1	1	0	0	63	25	100	4 685		
Allemagne	639		34		121	198	50	2 002	3	6	392	1	265	181	0	1	0	0	0	0	0	0	0	0	0	2 994		
Pologne	10	2 243	56		2	0	47	633																		2 994		
Hongrie	296	597			27	0									12	12	538	216	2	2	195	2	2	1 898				

tonnes	AT	DE	UK	BG	CZ	DK	ES	FR	EL	HU	IT	LT	NL	PL	RO	SI	SK	LV	SE	BE-LU	CY	IE	MT	PT	CR	EE	FI	Total
<b>Extra UE, dont</b>	<b>10</b>	<b>808</b>	<b>11 985</b>			<b>99</b>	<b>9 205</b>	<b>745</b>	<b>695</b>	<b>1</b>	<b>12 078</b>	<b>216</b>	<b>0</b>	<b>1 668</b>	<b>155</b>	<b>61</b>	<b>0</b>	<b>33</b>	<b>227</b>	<b>0</b>	<b>0</b>	<b>0</b>	<b>0</b>	<b>0</b>	<b>0</b>	<b>0</b>	<b>0</b>	<b>37 522</b>
Pérou	0	707	8 797			8 186	670	7	60		10 713	6															31 270	
Mexique	5	16	2 577			707	7		60		1 118																4 779	
Kenya		8	401			1	63				6																415	
Maroc						241																					304	
Thaïlande	3	64	54			25	0				69																249	
États-Unis	2	13	61				1				152																229	
Équateur			9			70					14																93	
Chine						74	0																				74	
Sénégal			39																								39	

tonnes	AT	DE	UK	BG	CZ	DK	ES	FR	EL	HU	IT	LT	NL	PL	RO	SI	SK	LV	SE	BE-LU	CY	IE	MT	PT	CR	EE	FI	Total
<b>Intra UE, dont</b>	<b>2 329</b>	<b>23 617</b>	<b>3 580</b>	<b>14</b>	<b>338</b>	<b>1 497</b>	<b>381</b>	<b>12 493</b>	<b>555</b>	<b>25</b>	<b>3 170</b>	<b>740</b>	<b>1 096</b>	<b>388</b>	<b>120</b>	<b>180</b>	<b>752</b>	<b>45</b>	<b>2 580</b>	<b>4 137</b>	<b>17</b>	<b>265</b>	<b>27</b>	<b>357</b>	<b>75</b>	<b>21</b>	<b>704</b>	<b>59 501</b>
Espagne	66	4 674	2 676		3	456	7 361	41	209	12	1 073	487	209	12	0	0	178	382	38	318	7	38	318	7	133	17 628		
Pays-Bas	335	5 633	233	5	52	406	341	1 733	101	10	653	487	141	43	61	14	9	22	953	3 032	15	37	20	0	1	14	185	14 492
Grèce		7 837		0	18	393	0	467	72	0	586	0	191	43	7	9	19	8	15	2	0	0	0	5	5	8	9 133	
Italie	900	1 879	457	3	3	392	0	467	72	0	0	0	126	21	14	107	11	7	558	52	0	0	7	62	3	8	5 147	
Allemagne	413		36		122	150	2	2 244	2	1	458	0	292	149	0	10	10	1	349	162							63	4 488
Pologne	11	2 333	49		3	2	29	335			0									35							2 796	
Hongrie	464	477			26	2									6		679	201	2								186	2 042

tonnes	AT	DE	UK	BG	CZ	DK	ES	FR	EL	HU	IT	LT	NL	PL	RO	SI	SK	LV	SE	BE-LU	CY	IE	MT	PT	CR	EE	FI	Total
<b>Extra UE, dont</b>	<b>12</b>	<b>644</b>	<b>10 708</b>			<b>49</b>	<b>8 284</b>	<b>1 053</b>	<b>11</b>	<b>512</b>	<b>0</b>	<b>12 877</b>	<b>100</b>	<b>0</b>	<b>3</b>	<b>0</b>	<b>1 529</b>	<b>88</b>	<b>1297</b>	<b>100</b>	<b>0</b>	<b>0</b>	<b>0</b>	<b>0</b>	<b>0</b>	<b>0</b>	<b>0</b>	<b>35 784</b>
Pérou	1	523	8 245			7049	778	441	11 447		441		88							1297		88		0	2			29 871
Mexique	6	40	1 971			666	60	59	1 323		59		13							220		13		0	0			4 359
Maroc						484	193																	1				678
Kenya		3	243			2							9															257
Thaïlande	4	57	90			33	0		52				52					0	9									245
États-Unis	2	18	59				12		23				23							3								117
Équateur						86			15				15															101
Egypte		4	28				6		6		10		6															53
Sénégal			42																									42

tonnes	AT	DE	UK	BG	CZ	DK	ES	FR	EL	HU	IT	LT	NL	PL	RO	SI	SK	LV	SE	BE-LU	CY	IE	MT	PT	CR	EE	FI	Total
<b>Intra UE, dont</b>	<b>2 168</b>	<b>41 329</b>	<b>18 353</b>	<b>634</b>	<b>2 551</b>	<b>2 382</b>	<b>926</b>	<b>51 436</b>	<b>1 395</b>	<b>1 496</b>	<b>18 391</b>	<b>15 065</b>	<b>14 102</b>	<b>3 373</b>	<b>3 673</b>	<b>801</b>	<b>653</b>	<b>1 365</b>	<b>4 040</b>	<b>9 253</b>	<b>14</b>	<b>1 126</b>	<b>88</b>	<b>2 220</b>	<b>841</b>	<b>1 645</b>	<b>1 020</b>	<b>200 340</b>
Espagne	528	21 960	6 188	36	1 149	774	45 029	240	359	17 309	2 888	11 998	1 439	1 235	128	160	274	892	2 083	0	1 932	0	1 932	330	114	190	117 352	
Pays-Bas	360	16 093	10 607	1	634	1 480	274	1 481	27	148	166	9 877	1 196	346	31	45	293	2 820	4 789	0	0	0	0	2	1 193	758	53 366	
Allemagne	702	870	768	141	101	101	41	868	186	875	141	43	931	536	44	24	0	13	277	1 432	0	87	286	133	70	7 700		
Belgique	28	870	322	106	12	203	3 282	19	19	51	962	29	1	296	1	121	1	0	0	0	0	0	0	0	0	0	6 322	
Italie	519	783	145	26	57	13	204	571	734	41	5	46	29	1 010	470	15	0	9	199	0	88	0	0	364	0	0	5 330	
France	17	599	276	133	1	87	43	0	43	0	739	3	6	52	140	4	0	0	432	0	81	0	0	0	0	0	2 613	
Autriche	908				20	0	1	124		68	6				2	141	2											1 272
<b>Extra UE, dont</b>	<b>2 554</b>	<b>1 678</b>	<b>1 449</b>	<b>2 437</b>	<b>2</b>	<b>131</b>	<b>20</b>	<b>1 017</b>	<b>453</b>	<b>0</b>	<b>9</b>	<b>10</b>	<b>375</b>	<b>8</b>	<b>57</b>	<b>40</b>	<b>1</b>	<b>167</b>	<b>358</b>	<b>0</b>	<b>0</b>	<b>0</b>	<b>0</b>	<b>0</b>	<b>61</b>	<b>3</b>	<b>0</b>	<b>10 831</b>
Turquie	2 546	737	6	1 314		114		247		0		37	8	21		1		127	36									5 193
Rép. dom.		667	160				18	507				112							0	86								1 549
Macédoine	0			1 123	2			207					2		36	24		4							2	3		1 400
Kenya	2	146	1 077			0		50					57		0			1	110									1 276
Ouganda		43	74					35																				320
Tunisie								234																				234
Burkina Faso								128												0								129
Mexique			97									2																99
Surinam								0				95																95

tonnes	AT	DE	UK	BG	CZ	DK	ES	FR	EL	HU	IT	LT	NL	PL	RO	SI	SK	LV	SE	BE-LU	CY	IE	MT	PT	CR	EE	FI	Total
<b>Intra UE, dont</b>	<b>2 507</b>	<b>37 964</b>	<b>19 738</b>	<b>592</b>	<b>2 187</b>	<b>1 991</b>	<b>473</b>	<b>49 478</b>	<b>711</b>	<b>957</b>	<b>17 792</b>	<b>12 990</b>	<b>13 802</b>	<b>2 905</b>	<b>3 250</b>	<b>674</b>	<b>469</b>	<b>754</b>	<b>4 065</b>	<b>9 674</b>	<b>17</b>	<b>963</b>	<b>102</b>	<b>1 987</b>	<b>693</b>	<b>551</b>	<b>999</b>	<b>188 281</b>
Espagne	633	17 371	7 561	26	986	704	43 301	9	347	15 549	901	11 984	1 072	851	127	93	191	931	2 376	0	104	2	1 864	277	86	218	107 564	
Pays-Bas	623	17 196	10 190	878	1 184	878	1 729	7	66	321	10 700	1 237	80	27	42	406	2 732	5 140	0	549	0	549	2	5	294	711	54 205	
Allemagne	813	583	608	99	51	38	712	317	401	522	57	548	429	121	1	21	0	332	1 076	111	111	120	37				6 455	
Belgique	40	732	608	68	24	29	2 954	1	7	7	1 080	1	1	1	61	2	324	0	0	0	0	0	0	0	0	0	5 939	
Italie	366	763	151	6	31	14	3	578	284	5	27	73	31	576	378	13	1	9	157	0	98	0	0	373	1	3 938		
France	14	684	574	16	0	226	0	1 341	0	1 341	33	76	67	7	30			0	565	112							3 746	
Bulgarie		3				0		88		10			1 392															1 492
<b>Extra UE, dont</b>	<b>2 949</b>	<b>1 535</b>	<b>1 619</b>	<b>1 130</b>	<b>1</b>	<b>168</b>	<b>77</b>	<b>518</b>	<b>385</b>	<b>32</b>	<b>10</b>	<b>425</b>	<b>22</b>	<b>95</b>	<b>132</b>	<b>12</b>	<b>112</b>	<b>220</b>	<b>112</b>	<b>220</b>	<b>1</b>	<b>0</b>	<b>0</b>	<b>265</b>	<b>1</b>	<b>0</b>	<b>0</b>	<b>9 710</b>
Turquie	2 941	570	6	588		151		136			50	3	67					101	20									4 632
Rép. dom.		749	439				41	268			115																	1 612
Kenya	5	64	1 077			1	59				1							0										1 207
Macédoine				538			2	245		10		19	21	83	12			1	74						64	1		995
Ouganda		47	57				8				30																	217
Surinam																												131
Bosnie Herz.																												109
Serbie										2						1												95
Israël							0					45			49			1										95



# Champignon

2013-2014 — Importations intra et extra communautaires de l'UE-28

tonnes	AT	DE	UK	BG	CZ	DK	ES	FR	EL	HU	IT	LT	NL	PL	RO	SI	SK	LV	SE	BE-LU	CY	IE	MT	PT	CR	EE	FI	Total
<b>Intra UE, dont</b>	<b>12 559</b>	<b>78 589</b>	<b>115 447</b>	<b>3 596</b>	<b>5 113</b>	<b>5 993</b>	<b>4 678</b>	<b>42 856</b>	<b>8 162</b>	<b>1 441</b>	<b>17 204</b>	<b>17 182</b>	<b>19 228</b>	<b>3 704</b>	<b>2 841</b>	<b>1 561</b>	<b>2 901</b>	<b>2 738</b>	<b>12 019</b>	<b>24 188</b>	<b>824</b>	<b>3 700</b>	<b>229</b>	<b>1 924</b>	<b>861</b>	<b>642</b>	<b>1 699</b>	<b>391 879</b>
Pologne	4 441	46 686	26 333	2 937	4 727	3 875	55	14 178	5 615	1 114	8 800	10 196	4 769		1 651	18	689	1 418	6 800	3 423	689	33					7	148 454
Pays-Bas	179	27 460	20 271	42	13	937	729	15 744	293		1 136	942		208	177	109	2	7	1 232	19 079	2	118	4	546	0	2	653	89 885
Irlande	0		61 874			0		467					4															62 344
Belgique	1	316	5 583		5	20	249	6 948	6		110	0	7 722	7	0	1	17	1	14	440		491		131		1		22 062
Allemagne	1 738		467	459	9	720	34	1 666	76		95	3	6 201	2 123	11	0	8	1	663	333	0	376		8	42	0	489	15 520
Hongrie	5 217	484	11	16	242	5	1	3			1 660				696	20	951								655			9 962
Lituanie	223	1 214				293	43	247	0		196		121	1 240				1 284	3 151	171		2				440		8 626
<b>Extra UE, dont</b>	<b>1 238</b>	<b>3 079</b>	<b>39</b>	<b>18</b>	<b>17</b>	<b>5</b>	<b>210</b>	<b>475</b>	<b>1</b>	<b>0</b>	<b>190</b>	<b>3 047</b>	<b>2 997</b>	<b>1 031</b>	<b>2</b>	<b>706</b>		<b>6</b>	<b>5</b>	<b>0</b>	<b>0</b>	<b>0</b>	<b>0</b>	<b>101</b>	<b>4</b>	<b>4</b>	<b>13 170</b>	
Biélorussie	112	2 037					84				850	58	473															3 614
Russie	107	399					149				1 958		115													4		2 733
Corée du Sud	0	159	2				96	1				1 709																1 967
Chine	151		7	0	0	0	97	10		0	27		1 055					4		3						0	1 352	
Serbie	646	3	0	6			7			0	31		57	3	280			2										1 035
Ukraine	4	196									239			426		6												870
Macédoine	165	7		11			103				71		3	7	2	304												673
Bosnie Herz.	145	8				5	18				3		22	5	65									100				371
Turquie	13	54	4				1	48	1		31		17		4													173

tonnes	AT	DE	UK	BG	CZ	DK	ES	FR	EL	HU	IT	LT	NL	PL	RO	SI	SK	LV	SE	BE-LU	CY	IE	MT	PT	CR	EE	FI	Total
<b>Intra UE, dont</b>	<b>13 773</b>	<b>79 039</b>	<b>117 154</b>	<b>2 896</b>	<b>4 892</b>	<b>6 231</b>	<b>4 830</b>	<b>44 008</b>	<b>6 635</b>	<b>454</b>	<b>17 362</b>	<b>17 020</b>	<b>19 752</b>	<b>3 449</b>	<b>2 681</b>	<b>1 608</b>	<b>3 017</b>	<b>1 281</b>	<b>12 242</b>	<b>23 908</b>	<b>795</b>	<b>3 552</b>	<b>256</b>	<b>1 635</b>	<b>422</b>	<b>533</b>	<b>1 590</b>	<b>391 014</b>
Pologne	4 556	46 735	26 385	2 024	4 315	3 802	20	13 775	4 562	149	8 401	16 574	5 861		1 981	3	1 016	18	7 120	2 770	656	10				7		150 746
Pays-Bas	150	27 899	24 682	77	7	1 101	594	16 762	317		1 521	142		161	243	129	3	5	1 043	19 135	2	125	10	428		5	687	95 227
Irlande	0		57 270			0		61																				57 331
Belgique	0	340	6 027		3	5	94	8 520	2	3	9	1	10 331		7	1	19	1	1	443		25		56		1		25 889
Lituanie	322	1 909				363	91	396			382		9	3 043				1 255	3 220	157						351		11 497
Allemagne	1 911		611	263	222	787	45	1 788	59	0	160	3	3 054	77	14	0	25	1	663	328		173		0	63	1	422	10 670
Hongrie	6 090	501	2		236	9	2	4			2 037				146	93	875			0					302			10 296
<b>Extra UE, dont</b>	<b>819</b>	<b>4 554</b>	<b>42</b>	<b>1</b>	<b>11</b>	<b>0</b>	<b>228</b>	<b>654</b>	<b>0</b>	<b>0</b>	<b>203</b>	<b>4 854</b>	<b>2 811</b>	<b>801</b>	<b>1</b>	<b>341</b>	<b>0</b>	<b>2</b>	<b>2</b>	<b>9</b>	<b>0</b>	<b>0</b>	<b>0</b>	<b>0</b>	<b>0</b>	<b>30</b>	<b>15 364</b>	
Russie	310	1 306					288				3 544		48					2									30	5 528
Biélorussie	159	2 599					52				8	1 245	3	210														4 276
Corée du Sud		199					126	0				1 345																1 671
Chine		232	25		1		53	15		0	33		1 238				0		2	1						0		1 599
Ukraine	8	74										65	4	541														692
Serbie	94	2	1				1			0	59		2		189													348
États-Unis	14		3	1			6	144					138											0				311
Macédoine	71	3					26				70		3		1	92												265
Bosnie Herz.	144	2									24		5		58													233

tonnes	AT	DE	UK	BG	CZ	DK	ES	FR	EL	HU	IT	LT	NL	PL	RO	SI	SK	LV	SE	BE-LU	CY	IE	MT	PT	CR	EE	FI	Total		
<b>Intra UE, dont</b>	<b>10 496</b>	<b>78 445</b>	<b>31 172</b>	<b>218</b>	<b>3 730</b>	<b>3 411</b>	<b>764</b>	<b>108 944</b>	<b>139</b>	<b>785</b>	<b>13 932</b>	<b>4 793</b>	<b>40 946</b>	<b>9 669</b>	<b>1 290</b>	<b>2 629</b>	<b>1 649</b>	<b>771</b>	<b>4 604</b>	<b>22 905</b>	<b>8</b>	<b>2 444</b>	<b>103</b>	<b>1 570</b>	<b>2 676</b>	<b>585</b>	<b>3 738</b>	<b>352 415</b>		
Espagne	1 611	54 761	21 099	17	1 008	2 114	92 788	36	594	9 285	662	32 140	4 565	413	697	177	355	2 033	8 094	575				1 566	931	86	2 143	237 749		
Pays-Bas	176	7 185	4 362	1	239	1 002	28	695	14	2	59	3 114	1 996	97	88	23	189	2 118	4 343	775			1		5	298	1 027	27 832		
Italie	4 597	8 939	1 532	3	842	112	38	4 473	85	53	12	57	57	652	275	1 279	203	10	31	412			7	103	1 151	2	17	24 883		
Allemagne	3 927	1 971	1 971		680	161	79	2 605	1	50	669	100	3 438	1 991	52	95	481	10	383	4 794			544		1	475	2	457	22 968	
France	100	4 490	1 877		218	11	329	1	8 156	0	48	1	4 584	3	0	221	3	2	605			3		0		20	62	16 366		
Belgique	19	1 569	175		523	3	1	27	0	75	148		0		0										17	1	15 691			
Autriche		738				0				1	13	227	1		0	28	332	99										1 230		
Pologne	32	189	8		192	0	2	8		1			1		0											20		1 151		
<b>Extra UE, dont</b>	<b>1 507</b>	<b>1 578</b>	<b>1 016</b>	<b>3 270</b>	<b>0</b>	<b>104</b>	<b>10 378</b>	<b>25 873</b>	<b>1 977</b>	<b>0</b>	<b>4</b>	<b>16</b>	<b>452</b>	<b>4</b>	<b>3 265</b>	<b>11</b>	<b>2</b>	<b>173</b>	<b>177</b>	<b>243</b>								<b>13</b>	<b>1</b>	<b>50 064</b>
Maroc		885	192				10 373	25 819			4		178					3		36									37 489	
Turquie	1 506	489	5	3 259		59		0	1 976			5	43	4	3 235		1	173	144	66					3				10 968	
Sénégal			497					15																					512	
Afrique du Sud		33	74					1					169																276	
Israël		5						0		0			46							140									192	
Jordanie		113	2		44			2										30											191	
Inde			184																										184	
Guatemala			53										0																53	

tonnes	AT	DE	UK	BG	CZ	DK	ES	FR	EL	HU	IT	LT	NL	PL	RO	SI	SK	LV	SE	BE-LU	CY	IE	MT	PT	CR	EE	FI	Total		
<b>Intra UE, dont</b>	<b>9 023</b>	<b>75 224</b>	<b>47 736</b>	<b>378</b>	<b>3 421</b>	<b>3 533</b>	<b>1 172</b>	<b>107 857</b>	<b>94</b>	<b>543</b>	<b>17 393</b>	<b>4 759</b>	<b>46 969</b>	<b>7 490</b>	<b>1 194</b>	<b>2 325</b>	<b>1 134</b>	<b>371</b>	<b>4 201</b>	<b>22 763</b>	<b>12</b>	<b>1 877</b>	<b>129</b>	<b>1 433</b>	<b>2 145</b>	<b>419</b>	<b>2 710</b>	<b>366 303</b>		
Espagne	2 108	51 867	37 713	50	851	2 008	92 972	9	436	9 597	474	3 168	34 514	3 537	248	658	149	106	2 123	7 971					1 433	795	114	1 767	252 006	
Pays-Bas	186	7 562	5 099	0	134	1 151	4	336	19	2	141	3 168	1 669	1 669	78	35	16	191	1 578	5 258	2	523	1			1	219	605	27 979	
Allemagne	3 179	1 583	1 583	1	553	173	38	2 896	0		925	25	7 695	1 392	17	7	300	2	440	4 721				0	115		268	24 837		
Italie	3 340	8 148	652	13	719	130	45	4 246	59	11	95	95	196	520	331	1 340	313	5	17	279			128			1 222	1	33	21 842	
France	98	4 687	2 138		151	31	650				6 565	7	723	344	35	15	19	21	3 944			1			1	2	35	19 465		
Belgique	68	1 785	387		923	1	8	7 239	0		42	0	3 631	1			4	3	495					0			0	14 587		
Royaume-Uni		4			7	5	51				829		169				0		2			338		0				1 406		
Autriche		887			0	0	17	17	1	87	87			9	1	147	4								1				1 241	
<b>Extra UE, dont</b>	<b>1 604</b>	<b>1 232</b>	<b>821</b>	<b>2 620</b>	<b>4</b>	<b>66</b>	<b>10 688</b>	<b>32 253</b>	<b>1 833</b>	<b>1</b>	<b>44</b>	<b>10</b>	<b>665</b>	<b>2 299</b>	<b>16</b>	<b>16</b>	<b>1</b>	<b>220</b>	<b>132</b>	<b>177</b>								<b>31</b>	<b>82</b>	<b>54 798</b>
Maroc		612	289		5	10 687	32 243						254					12		12									44 168	
Turquie	1 603	373		2 588	4	21		1	1 833				55	2 262			1	220	101	45						35			9 142	
Afrique du Sud		61	100				1	0					277							0						0			439	
Sénégal			300																										300	
Jordanie		163	6		40													15											224	
Israël		1											42			1			118										162	
Albanie				30											37											1			68	
Inde																		1											64	

# Haricot vert

2013-2014 — Importations intra et extra communautaires de l'UE-28

tonnes	AT	DE	UK	BG	CZ	DK	ES	FR	EL	HU	IT	LT	NL	PL	RO	SI	SK	LV	SE	BE-LU	CY	IE	MT	PT	CR	EE	FI	Total	
<b>Intra UE, dont</b>	<b>1 030</b>	<b>22 061</b>	<b>5 927</b>	<b>183</b>	<b>222</b>	<b>715</b>	<b>51 936</b>	<b>20 458</b>	<b>120</b>	<b>115</b>	<b>8 840</b>	<b>172</b>	<b>20 923</b>	<b>443</b>	<b>1 928</b>	<b>457</b>	<b>60</b>	<b>122</b>	<b>1 513</b>	<b>62 903</b>	<b>13</b>	<b>1 301</b>	<b>23</b>	<b>3 377</b>	<b>61</b>	<b>8</b>	<b>126</b>	<b>205 037</b>	
France	24	1 968	450	0	9	10	49 184		12	6 875	7	1	6 007	7	1	3	0	32	28 341	5	13								92 540
Pays-Bas	52	11 465	1 867	0	45	435	57	863	5	38	140	134	177	1	0	2	4	1 085	28 305	12	1	0				4	83	44 776	
Espagne	135	6 277	3 143	0	65	5	3 442	20	3 442	1 012	1	7 909	0	27	68			59	321	321			3 357					25 840	
Belgique	12	714	37	3	7	2 477	14 209	9	3	26	4	2 357	0	13				0	62	114	8	8				37	20 100		
Allemagne	512	799	110		87	219	8	992	0	16	673	0	3 824	185	1	9	0	0	98	5 668	1	1	7		48	0	2	12 514	
Italie	287	799	110		9	18	12 898	57	15	32	24	73	300	296	2	2	2	11	24	2	22				10	0	1	2 975	
Royaume-Uni	1	6			0	0	23	1			32	16	98			1	4	96		1 271	0				0	1	1	1 549	
<b>Extra UE, dont</b>	<b>482</b>	<b>5 993</b>	<b>29 752</b>	<b>9</b>	<b>0</b>	<b>14</b>	<b>74 012</b>	<b>38 632</b>	<b>0</b>	<b>4 347</b>	<b>35 730</b>	<b>9</b>	<b>18 749</b>	<b>5 154</b>	<b>4 875</b>	<b>2</b>	<b>0</b>	<b>31</b>	<b>6 496</b>	<b>2</b>	<b>697</b>	<b>6</b>	<b>6</b>	<b>1</b>	<b>1</b>	<b>0</b>	<b>196 214</b>		
Maroc		432	41				73 958	29 702		4	18 749							4	6									122 896	
Kenya		1 461	19 101			14	3 694			7	5 154								1 620	609								31 659	
Egypte	202	3 353	5 278				30	2 620		4 333	9							2	2 554	2	75	6						23 338	
Sénégal		212	1 090				2 000				6 170								667									10 138	
Guatemala			1 989				1	43			33																	2 066	
Tanzanie		160	1 180								144								24									1 508	
Ethiopie		1	30								11								1 364	0								1 405	
Rép. dom.		187	96				0	39			322								14									657	
Burkina Faso								379											96									474	

tonnes	AT	DE	UK	BG	CZ	DK	ES	FR	EL	HU	IT	LT	NL	PL	RO	SI	SK	LV	SE	BE-LU	CY	IE	MT	PT	CR	EE	FI	Total
<b>Intra UE, dont</b>	<b>1 124</b>	<b>21 648</b>	<b>4 313</b>	<b>282</b>	<b>313</b>	<b>623</b>	<b>43 099</b>	<b>13 347</b>	<b>102</b>	<b>213</b>	<b>8 775</b>	<b>198</b>	<b>32 012</b>	<b>299</b>	<b>1 668</b>	<b>281</b>	<b>96</b>	<b>247</b>	<b>1 519</b>	<b>86 585</b>	<b>24</b>	<b>1 050</b>	<b>23</b>	<b>5 976</b>	<b>55</b>	<b>8</b>	<b>104</b>	<b>223 982</b>
France	36	1 619	375		25	22	42 692		30	6 771		7 972		1	2			0	9	43 723	4			5				103 285
Pays-Bas	33	11 971	940	2	25	305	56	3 150	25	4	457	129	138	21	3	2	6	1 132	36 667	27	5	0	0	0	5	86	55 186	
Espagne	175	4 792	2 619	31	36	16	3 563	20	2	748	0	7 955	21	34	32			0	32	346	1		5 971	7	0	0	26 399	
Allemagne	619	83	83		119	213	0	1 114	1	592	1	10 273	15	1	0	19	0	84	5 606	1	1	0	0	18	0	1	18 760	
Belgique	66	606	24		5	8	106	4 539	5	22	138	3	4 364	23				0	56	141		19			1	13	10 136	
Italie	182	1 665	133	1	12	22	45	926	37	0		5	212	126	429	186		0	9	5	5	1	18		25	1	4 039	
Portugal		1	76			1	169	29					1 206					10	2									1 493
<b>Extra UE, dont</b>	<b>582</b>	<b>5 674</b>	<b>29 015</b>	<b>5</b>	<b>0</b>	<b>27</b>	<b>67 886</b>	<b>39 068</b>	<b>3</b>	<b>6 062</b>	<b>0</b>	<b>31 826</b>	<b>6</b>	<b>215</b>	<b>1</b>	<b>1</b>	<b>7</b>	<b>8 367</b>	<b>4</b>	<b>495</b>	<b>5</b>	<b>5</b>	<b>12</b>	<b>0</b>	<b>0</b>	<b>0</b>	<b>189 259</b>	
Maroc		806	0				67 761	30 033		10	16 429							14										115 054
Kenya	4	1 604	18 685			17	3 551			5	5 416								1 483	438								31 202
Egypte	183	2 512	5 496			2	120	2 826		6 047	6		5 048	6	1			2	2 818	4	44	5						25 114
Sénégal		308	1 230				2 120				4 060									876								8 593
Ethiopie		0	94								3								2 746									2 844
Guatemala			2 188				2				21								3									2 214
Tanzanie		140	576								133								2									851
Rép. dom.		156	89				2	35			313								1									596
Burkina Faso								383			60								74									517

tonnes	AT	DE	UK	BG	CZ	DK	ES	FR	EL	HU	IT	LT	NL	PL	RO	SI	SK	LV	SE	BE-LU	CY	IE	MT	PT	CR	EE	FI	Total	
<b>Intra UE, dont</b>	<b>11 525</b>	<b>217 024</b>	<b>228 854</b>	<b>7 137</b>	<b>64 598</b>	<b>6 798</b>	<b>28 261</b>	<b>106 345</b>	<b>5 294</b>	<b>9 107</b>	<b>51 876</b>	<b>15 952</b>	<b>56 220</b>	<b>82 748</b>	<b>24 231</b>	<b>13 470</b>	<b>16 591</b>	<b>7 107</b>	<b>27 240</b>	<b>109 595</b>	<b>1 830</b>	<b>33 278</b>	<b>330</b>	<b>50 906</b>	<b>14 078</b>	<b>4 547</b>	<b>10 531</b>	<b>1 205 473</b>	
Pays-Bas	2 862	80 324	90 274	328	16 598	2 080	11 251	33 850	726	2 363	13 420	10 197	60 184	6 155	4 320	1 557	1 482	16 686	68 927	1 621	15 544	115	1 123	2 878	947	7 584	453 393		
Espagne	348	102 269	113 148	2 909	166	32 939	1	417	2 612	521	4 475	1 744	180	315	232	13 488	56	7 704	36 895	2 003	102	29	325 054						
Allemagne	3 908	70	10 542	2 539	2 127	2 605	2 390	6 458	1 152	3 805	20 740	79	6 355	14 537	3 443	371	2 545	4	2 783	2 746	74	41	2 087	1 063	2 487	107 362			
Pologne	70	10 542	16 527	2 132	8 611	111	201	2 428	43	214	857	3 544	11 159	3 197	101	1 901	1 687	75	9 942					86	1 404	6	74 837		
France	158	4 382	2 528		878	67	5 002	20	39	9 173	43	15 150	247	847	55	2	8	202	12 099			538	10 724			17	62 179		
Belgique	143	5 315	416		98	12	425	20 092	32	151	182	17 261	386	251	24		120	1 992	28				50				47 023		
Autriche		2 828	285	1 123	6 863	0	11	25	2 257	1 243	4 148		115	6 397	6 435	2 152				0	1				5 951			39 834	
<b>Extra UE, dont</b>	<b>412</b>	<b>26 470</b>	<b>54 783</b>	<b>19 414</b>	<b>1 040</b>	<b>442</b>	<b>15 853</b>	<b>22 082</b>	<b>8 217</b>	<b>19</b>	<b>12 887</b>	<b>50</b>	<b>74 899</b>	<b>1 649</b>	<b>6 492</b>	<b>930</b>	<b>118</b>	<b>236</b>	<b>2 222</b>	<b>15 274</b>		<b>2 878</b>			<b>1 625</b>	<b>176</b>	<b>0</b>	<b>268 167</b>	
N <sup>els</sup> Zélande	37	17 785	12 872				270	10 131		191	32 472		1 553	3 684								505							79 500
Egypte	228	4 031	22 507	540	69	433	25	1 959	325	6 160	26 148	89	4 138	260				99	1 187			56			47				68 301
Turquie	115	21	110	18 465	431			17	4 347	19	21	22	2 013				2								110				25 691
Australie	26	2 821	1 049				124	796			3 128		5 816					508	10 203			25							24 496
Chili		1 314	5 536				4 755	125			4 186		50	184				50	847			847							16 996
Inde		77	3 711				552	5 582	3 545		2 125		563	58								12							16 226
Pérou							9 599	5			1 985																		11 588
Mexique							112	50		1 081												1 421							9 091
Madagascar							2 951																						2 951

2014

tonnes	AT	DE	UK	BG	CZ	DK	ES	FR	EL	HU	IT	LT	NL	PL	RO	SI	SK	LV	SE	BE-LU	CY	IE	MT	PT	CR	EE	FI	Total		
<b>Intra UE, dont</b>	<b>14 538</b>	<b>204 385</b>	<b>305 412</b>	<b>8 633</b>	<b>72 805</b>	<b>10 219</b>	<b>49 568</b>	<b>116 087</b>	<b>3 308</b>	<b>8 424</b>	<b>65 354</b>	<b>15 084</b>	<b>51 608</b>	<b>67 611</b>	<b>31 128</b>	<b>13 813</b>	<b>17 265</b>	<b>8 489</b>	<b>22 155</b>	<b>109 231</b>	<b>3 200</b>	<b>28 057</b>	<b>297</b>	<b>54 110</b>	<b>14 731</b>	<b>4 935</b>	<b>11 439</b>	<b>1 311 883</b>		
Pays-Bas	4 066	78 631	136 166	480	20 692	4 484	24 120	47 113	559	1 563	15 953	9 541	50 354	6 189	4 068	1 805	2 310	12 508	69 615	2 839	15 804	116	1 528	5 559	1 640	9 089			526 789	
Espagne	31	93 337	130 698	1 105	269		28 979	1	218	1 849	1	4 871	104			190	41	5	2 149	13 494	25	6 383	1	37 741	414	17			321 872	
Allemagne	7 486	9 092	30 736	6 872	16 005	223	6 002	6 788	806	2 350	26 098	75	7 832	11 987	4 363	984	2 047	0	2 519	3 151	53	43		839	896	118	2 073		111 407	
Pologne	156	104	4 941	1 530	15	583	260	9 106	0	1	11 195	7	8 561	19	114	61		19	142	11 887		502		13 879	3	14			108 077	
France	104	4 941	1 530	15	583	260	9 106	0	1	11 195	7	8 561	19	114	61			19	142	11 887		502		13 879	3	14			62 943	
Autriche		5 279		237	8 572	5	338	10	1 277	1 876	8 290	25	1 092	9 649	6 500	2 390									7 128				52 669	
Belgique	21	1 414	373	3	62	95	639	20 085	2	331	412	124	13 630	125		1			2 025	76				98		158			39 670	
<b>Extra UE, dont</b>	<b>960</b>	<b>37 228</b>	<b>58 057</b>	<b>13 279</b>	<b>103</b>	<b>239</b>	<b>14 744</b>	<b>17 474</b>	<b>1 858</b>	<b>35</b>	<b>13 790</b>	<b>45</b>	<b>82 937</b>	<b>905</b>	<b>4 905</b>	<b>501</b>	<b>49</b>		<b>2 197</b>	<b>10 811</b>	<b>0</b>	<b>2 733</b>				<b>1 448</b>	<b>589</b>	<b>0</b>	<b>264 887</b>	
N <sup>els</sup> Zélande	392	22 467	13 964				98	6 731		48	33 721		1 722	3 589								629								83 362
Egypte	188	2 871	24 072	93	222	313	2 424	25	5 265	31 897	0	1 506	40					154	966			68			8					70 111
Australie	10 285	2 239				1 239	466			2 311		7 795							296	6 100						231				30 962
Turquie	178	21	43	10 907					1 858						325											157				13 489
Mexique		62	6 798			285	25	2 449					1 605									1 498			19					12 741
Chili		868	4 194				2 972	224					2 556						25	154		523			0					11 515
Inde	29	61	2 569				608	4 594			2 791		423		58							6			1					11 139
Pérou							8 143					1 687														0				9 830
Ukraine														20	2 793											20	494			5 023

2013



## 2013-2014 — Importations intra et extra communautaires de l'UE-28

tonnes	AT	DE	UK	BG	CZ	DK	ES	FR	EL	HU	IT	LT	NL	PL	RO	SI	SK	LV	SE	BE-LU	CY	IE	MT	PT	CR	EE	FI	Total	
<b>Intra UE, dont</b>	<b>1 209</b>	<b>5 211</b>	<b>670</b>	<b>129</b>	<b>669</b>	<b>1 625</b>	<b>1 227</b>	<b>12 113</b>	<b>54</b>	<b>339</b>	<b>2 166</b>	<b>179</b>	<b>16 122</b>	<b>2 648</b>	<b>1 714</b>	<b>25</b>	<b>425</b>	<b>3 049</b>	<b>978</b>	<b>129 265</b>	<b>11</b>	<b>965</b>	<b>9</b>	<b>625</b>	<b>11</b>	<b>31</b>	<b>240</b>	<b>181 708</b>	
France	1	237	5		7	6	1 010			176	579		3 526		20	0			118 351		17		5						123 940
Pays-Bas	175	3 732	140		37	292	7	1 509	3	3	17	126		80	1	7	2	3	519	8 554	2	7	3	1	13	47			15 279
Belgique	446	695	114		96	4	1	5 895			422	5	5 040		0	0	21	5	419	15		290		291		19			13 756
Allemagne	75		21		24	28	0	458			104	10	7 100	6	0	0		0	27	610		1		8	0	38			8 532
Espagne	6	5	65		229	126		3 340	1		811	1	40			0	1	2	1	58			0	320	0	6	1		5 011
Italie	61	462	254	20	138	638	13	887	1	1		5	44	2	61	6	14	2	6	41		8	4		10	0	15		2 691
Lituanie	117	6				4					23			630				1 412								5			2 197
<b>Extra UE, dont</b>	<b>27</b>	<b>965</b>	<b>11 950</b>	<b>1</b>	<b>37</b>	<b>37</b>	<b>52</b>	<b>1 283</b>	<b>0</b>	<b>0</b>	<b>41</b>	<b>0</b>	<b>10 784</b>	<b>0</b>	<b>0</b>	<b>0</b>	<b>0</b>	<b>7</b>	<b>1 404</b>	<b>0</b>	<b>81</b>	<b>0</b>	<b>0</b>	<b>0</b>	<b>0</b>	<b>0</b>	<b>0</b>	<b>0</b>	<b>26 631</b>
Guatemala		47	4 195				19	40					4 235						228										8 764
Kenya	0	691	1 586		31		689				2		2 214						275			80							5 567
Zimbabwe		31	2 179				29						2 626																4 865
Pérou		18	1 826				15	38					696						246										2 838
Egypte	1	125	784					151			39		489					2	139			1							1 729
États-Unis			537					2					46																586
Maroc							8	157					252																417
Zambie		33	279				4						74																390
Honduras																			349										349

2014

tonnes	AT	DE	UK	BG	CZ	DK	ES	FR	EL	HU	IT	LT	NL	PL	RO	SI	SK	LV	SE	BE-LU	CY	IE	MT	PT	CR	EE	FI	Total	
<b>Intra UE, dont</b>	<b>3 148</b>	<b>5 220</b>	<b>540</b>	<b>76</b>	<b>634</b>	<b>1 691</b>	<b>1 596</b>	<b>10 053</b>	<b>40</b>	<b>198</b>	<b>1 840</b>	<b>171</b>	<b>26 590</b>	<b>2 866</b>	<b>1 237</b>	<b>8</b>	<b>259</b>	<b>195</b>	<b>942</b>	<b>111 448</b>	<b>9</b>	<b>1 279</b>	<b>14</b>	<b>708</b>	<b>3</b>	<b>17</b>	<b>169</b>	<b>170 951</b>	
France	1	218	15		9	2	1 302			104	593		14 176		5	0		0	95 601		0		1	98					112 125
Pays-Bas	115	3 793	43		15	292	13	691	3	2	166	101		19	1	1	2	4	465	11 954	1	10	10	2	0	10	46		17 757
Belgique	439	381	37		102	7	1	6 291	0		26	2	7 895		17			5	433	15		236		285		2			16 181
Allemagne	2 389		4	30	25	72	276	400	0		75	0	3 470	101	22	0	4	0	5	1 196		1		0		4			8 075
Espagne	8	7	113		194	8		2 153	1		508		73					6	0	160		0		322	0	8			3 560
Danemark	2	8	34				1				3		157	0				9	1 969							5			2 188
Royaume-Uni		10				1	4	7	0		6	48	757					0	346			951				0			2 129

2013

tonnes	AT	DE	UK	BG	CZ	DK	ES	FR	EL	HU	IT	LT	NL	PL	RO	SI	SK	LV	SE	BE-LU	CY	IE	MT	PT	CR	EE	FI	Total	
<b>Extra UE, dont</b>	<b>29</b>	<b>928</b>	<b>11 341</b>	<b>1</b>	<b>0</b>	<b>30</b>	<b>193</b>	<b>1 429</b>	<b>0</b>	<b>0</b>	<b>44</b>	<b>0</b>	<b>8 732</b>	<b>0</b>	<b>0</b>	<b>0</b>	<b>0</b>	<b>1</b>	<b>1 032</b>	<b>0</b>	<b>59</b>	<b>0</b>	<b>1</b>	<b>23</b>	<b>0</b>	<b>1</b>	<b>23 842</b>		
Guatemala		38	4 074				49	56					3 477						516										8 211
Kenya	1	667	1 432			27		476					1 354						208			45							4 210
Zimbabwe		43	1 585					35					2 334						14										4 010
Pérou		22	1 922				9	30					856						65										2 903
Egypte	6	85	520				192				19		403					1	154			14							1 393
États-Unis		0	679				12						32						0										723
Maroc		4					83	487					51						0										625
Zambie		14	305										17																335
Ethiopie		3	56										133						25								0		218

tonnes	AT	DE	UK	BG	CZ	DK	ES	FR	EL	HU	IT	LT	NL	PL	RO	SI	SK	LV	SE	BE-LU	CY	IE	MT	PT	CR	EE	FI	Total	
<b>Intra UE, dont</b>	<b>25 674</b>	<b>358 153</b>	<b>161 021</b>	<b>674</b>	<b>45 858</b>	<b>22 444</b>	<b>2 699</b>	<b>113 262</b>	<b>1 965</b>	<b>5 442</b>	<b>71 630</b>	<b>47 944</b>	<b>64 906</b>	<b>51 604</b>	<b>11 246</b>	<b>6 446</b>	<b>14 092</b>	<b>6 028</b>	<b>27 376</b>	<b>42 272</b>	<b>721</b>	<b>11 702</b>	<b>258</b>	<b>14 562</b>	<b>3 074</b>	<b>2 925</b>	<b>15 179</b>	<b>1 129 158</b>	
Espagne	5 339	181 233	54 999	21	14 226	8 412		97 054	165	3 038	56 462	4 012	39 711	26 629	3 957	1 536	2 624	2 431	7 036	8 768		1 355	22	14 369	1 518	332	5 446	540 692	
Pays-Bas	2 135	138 041	92 004	11	12 829	11 652	399	5 094	1 508	191	3 970	38 429	15 364	2 013	114	1 510	1 646	16 906	27 222	591	7 713	178	175	70	1 055	7 893	388 712		
Allemagne	8 688		7 285	0	5 062	1 772	39	2 389	71	1 967	2 532	535	4 170	7 469	422	208	114	51	1 657	3 876	5	864	0	0	604	6	1 458	51 242	
Belgique	76	4 431	813		582	10	242	6 782	7	4	121	191	13 258	373	1	0	30	1	1	719			0	0	1			27 639	
France	141	4 372	2 599		2 696	121	1 358		3	6	8 019	59	565	696	910	36	642	5	1 555				16		7			23 804	
Hongrie	1 813	10 675			2 943	400	4		9		47	8	191	468	643	1 858	88	155	26						8	56	14	19 407	
Autriche		11 242			534	0		610		47	144		50		6	1 122	8		2						2			13 766	
<b>Extra UE, dont</b>	<b>20 667</b>	<b>20 368</b>	<b>8 168</b>	<b>20 386</b>	<b>2 290</b>	<b>1 192</b>	<b>26 417</b>	<b>27 333</b>	<b>2 182</b>	<b>1 382</b>	<b>117</b>	<b>139</b>	<b>24 101</b>	<b>158</b>	<b>3 923</b>	<b>32 032</b>	<b>11</b>	<b>55</b>	<b>698</b>	<b>792</b>	<b>584</b>			<b>4</b>		<b>5 579</b>	<b>12</b>		<b>198 585</b>
Maroc		12 915	817				26 417	25 549		56	5	34	6 086		7			15		57									71 958
Israël		214	291		283			1 595	963	5		14	17 337	16	11	28 272			241	584									55 011
Turquie		19 618	6 873		662	1 191		5	111	239			677	111	2 834	48	8	55	343	374						513	3	42 817	
Macédoine		261	81		12 457	792			1 099	33					337	833	1		336							2 051	4	18 283	
Serbie		24	2		537					495				30	104	1 223										2 350		4 764	
Jordanie		420	1							525					614	919										32		2 511	
Egypte					9			46		30	54	2	1	12	638					70			4		11			893	
Bosnie Herz.																55				1						592		695	
Mexique																												646	

2014

tonnes	AT	DE	UK	BG	CZ	DK	ES	FR	EL	HU	IT	LT	NL	PL	RO	SI	SK	LV	SE	BE-LU	CY	IE	MT	PT	CR	EE	FI	Total
<b>Intra UE, dont</b>	<b>25 585</b>	<b>339 706</b>	<b>157 388</b>	<b>1 618</b>	<b>42 921</b>	<b>21 887</b>	<b>2 030</b>	<b>116 755</b>	<b>1 231</b>	<b>5 921</b>	<b>71 457</b>	<b>46 206</b>	<b>63 230</b>	<b>45 036</b>	<b>7 762</b>	<b>5 741</b>	<b>12 267</b>	<b>5 385</b>	<b>26 532</b>	<b>34 384</b>	<b>618</b>	<b>11 818</b>	<b>518</b>	<b>13 721</b>	<b>1 967</b>	<b>2 572</b>	<b>14 252</b>	<b>1 078 505</b>
Espagne	4 970	161 887	50 661	31	12 220	8 485		102 419	71	2 088	53 971	3 797	40 088	23 767	1 847	1 274	2 348	1 327	7 208	8 950		1 724	23	13 424	1 079	264	5 328	509 251
Pays-Bas	2 586	139 942	95 227	11	11 709	10 885	365	5 369	853	254	4 498	37 744	13 591	1 799	2 666	1 637	2 655	15 835	20 155	20 155	419	7 755	390	202	164	945	7 188	382 443
Allemagne	8 012		2 949	2	5 422	1 855	26	2 097	8	1 510	3 352	991	3 782	5 574	202	2	22	50	1 298	2 623		1 042			238		1 321	42 377
Belgique	74	5 857	1 200		287	4	51	5 149	6	7	147	99	9 903	105	18	27	1	2	721					2	7	3	23 669	
France	90	3 637	3 402		2 443	93	1 107			12	9 055	1	392	628	352	15	206	5	1 731		0			40			0	23 208
Hongrie	1 707	10 234			2 639	443	4	24	0		36	3	470	655	772	1 253	130	124							53	84	15	18 659
Grèce	2 509	3 209	0	1 477	3 130	1	37	1			24	8	0	1	479	222	1 904	734		28	198	17			54		11	14 041
<b>Extra UE, dont</b>	<b>22 570</b>	<b>17 987</b>	<b>10 957</b>	<b>11 661</b>	<b>2 990</b>	<b>1 337</b>	<b>23 808</b>	<b>23 308</b>	<b>2 859</b>	<b>3 343</b>	<b>230</b>	<b>53</b>	<b>32 843</b>	<b>325</b>	<b>3 686</b>	<b>39 675</b>	<b>1</b>	<b>77</b>	<b>457</b>	<b>1 146</b>	<b>685</b>	<b>0</b>	<b>4</b>		<b>5 562</b>	<b>10</b>		<b>205 574</b>
Israël	194	358	8178		644		8	2 446	1 136		31	27 179	131	71	37 049			0	782	685					7			78 899
Maroc		11 171	845			8	23 799	20 653		371	3		4 927		3			155	14						200			62 149
Turquie	21 801	6 091	1 384		4 725	716	1 329		8	633	134		395	55	1 768	68	76	163	231						590			40 167
Macédoine	339	16			6 781	800		4	1 058	16		15	28	38	586	1 256	1	1	98								3	13 453
Serbie	61	63			2	830			21	131	1			16	285	997												4 248
Jordanie	21	0			12					2 681			176	43	969	37												3 979
Egypte	154	0	249				1				176	17				260		0	60				4					933
Bosnie Herz.			0													8				6						457		471
Kosovo			258															41										299

2013

# Pomme de terre primeur

2013-2014 — Importations intra et extra communautaires de l'UE-28

tonnes	AT	DE	UK	BG	CZ	DK	ES	FR	EL	HU	IT	LT	NL	PL	RO	SI	SK	LV	SE	BE-LU	CY	IE	MT	PT	CR	EE	FI	Total
<b>Intra UE, dont</b>	<b>1 943</b>	<b>96 576</b>	<b>15 428</b>	<b>3 662</b>	<b>10 808</b>	<b>2 838</b>	<b>141 733</b>	<b>18 888</b>	<b>14 892</b>	<b>1 819</b>	<b>11 910</b>	<b>2 703</b>	<b>14 743</b>	<b>55 257</b>	<b>26 309</b>	<b>4 014</b>	<b>7 228</b>	<b>4 601</b>	<b>988</b>	<b>15 436</b>	<b>130</b>	<b>15 364</b>	<b>598</b>	<b>9 282</b>	<b>9 622</b>	<b>719</b>	<b>1 153</b>	<b>488 644</b>
France	124	8 258	168	1 051	333	23	121 914	649			10 705	4 621	1 682	15 312	480	189	37	2 185	72	533	4 204	4 398	525	5	9	172 740		
Espagne	2	23 210	6 555	5 691	992	4 568	1 249	152	4 172	83	278	285	447	8 413	94	1 793	360	1 067	954	1 781	954	56	1	2 431	115	126	59 061	
Italie	148	38 369	29	41	1 682	6	125	9	4 172	60	424	115	1 748	9 400	151	29	92	554	40	4 075	543	499	424	341	61	152	33 691	
Chypre	410	6 702	8 603	90	261	37	4 690	4 738	74	50	1 646	117	6 141	1 352	2 200	422	460	22	122	802	126	2	65	280			29 176	
Pays-Bas	89	9 477	799	42	21	1 314	7093	6 967	290	1 646	428	117	6 141	1 352	2 200	422	460	22	122	802	126	2	65	280			24 363	
Belgique	895	1 476		1	861	352	1 779	120	64	6 507	121	428	3	2 009	168	22	74	75	123	110	14 131			128			23 346	
Allemagne		53		391	611		3 988		23		97	246	0	7 535	2 515	0	4										11 727	
Royaume-Uni		5 331		83	227		3 177	29					906	25	0	0	4 369			31							9 701	
Portugal																											4 478	
Répub. tchèque																												

<b>Extra UE, dont</b>	<b>428</b>	<b>41 240</b>	<b>48 698</b>			<b>1 156</b>	<b>7 239</b>	<b>17 932</b>	<b>22 900</b>		<b>60 053</b>	<b>76</b>	<b>48 197</b>	<b>5</b>	<b>2 086</b>	<b>7 674</b>			<b>1 585</b>	<b>10 381</b>	<b>2 592</b>	<b>120</b>	<b>98</b>					<b>272 458</b>
Israël	15 590	37 671				1 081	6 129	16 536		1 484	1 484	39 104	7 652						1 585	10 313	2 592							139 736
Egypte	20	24 490	11 026			75	50	22 900		55 638	28	3 051	2 086										50					119 413
Maroc							1 038	972		24	48	6 043									67		120	48				8 360
Tunisie	408	1 161					424			2 907				5														4 905
Bosnie Herz.																22												22

<b>Intra UE, dont</b>	<b>2 303</b>	<b>104 166</b>	<b>26 395</b>	<b>3 904</b>	<b>10 901</b>	<b>868</b>	<b>147 216</b>	<b>14 060</b>	<b>11 417</b>	<b>225</b>	<b>13 649</b>	<b>1 756</b>	<b>26 314</b>	<b>32 639</b>	<b>17 168</b>	<b>5 328</b>	<b>5 118</b>	<b>1 213</b>	<b>369</b>	<b>17 961</b>	<b>856</b>	<b>13 892</b>	<b>177</b>	<b>11 869</b>	<b>5 896</b>	<b>318</b>	<b>1 084</b>	<b>477 063</b>
France	26	11 531	2 197	395	7	89	115 066	578			11 314	13	10 504	351	3 175	520	2	109	2 872	53	7 608						6	166 416
Italie	329	46 167	212		3 632	73	1	3 641	29	0	583	583	551	7 638	20	1 850	640	539	8	1 417	37	121	283				231	67 999
Espagne	0	19 660	10 130		2 265	640	2 395	2 264	32	142	15	1 928	7 967	1 340	655	405	201	40	3	1 560	1	3 941	864				17	52 024
Pays-Bas	150	10 524	118	176	213	49	8 529	2 264	32	142	863	647	1 340	655	405	201	35	70	5 695	605	605	56	243	442	36	137	33 627	
Chypre	539	5 301	11 661			10	50	21	2 604		83			3 534	45	35				3 941								31 285
Allemagne	1 186	2 086	1 907		560	8	141	216	3 868		881	0	2 278	120	26	0	6	1	529	673	856	68	77	0			68	24 141
Belgique		1 326			2 225		2 879	9			77	0	974	548		0	10	178	870			13 122						23 435
Royaume-Uni	40	4 984			1 196		4926	670			17	215	8 555	1 363	679	263	84											22 141
Grèce													1 696							405								14 719
Portugal																												12 691
Pologne												115						307				6						9 120

<b>Extra UE, dont</b>	<b>354</b>	<b>24 725</b>	<b>92 733</b>	<b>43</b>	<b>21</b>	<b>2 167</b>	<b>25 229</b>	<b>31 504</b>	<b>46 368</b>		<b>92 279</b>	<b>43</b>	<b>38 567</b>	<b>89</b>	<b>4 283</b>	<b>6 579</b>			<b>1 538</b>	<b>20 385</b>	<b>2 912</b>	<b>819</b>	<b>3 299</b>					<b>393 936</b>
Israël	10 796	66 963				1 360	14 211	27 985			11 512	28 646	89	6 579					1 513	19 856	2 912	54						192 475
Egypte	12 296	25 634			21	658	582	45 950			77 054	3 572	4 051							300		806						170 924
Maroc						149	10 093	3 141			6 302	47							25	224		765	87					20 786
Tunisie	1 588						74	374			3 688																	5 772
Bosnie Herz.																												1 611





# Prix de gros en Europe

## Juin 2015

					UNION EUROPEENNE - EN EUROS					
					Allemagne	Belgique	France	Pays-Bas	UK	
<b>ANANAS</b>	Avion	VICTORIA	AFRIQUE DU SUD	Carton				12.70		
			MAURICE	Carton				14.43		
	Bateau	MD-2	MAURICE	kg			3.70			
			COSTA RICA	Carton	6.50	6.50	7.00	6.85	11.23	
			COSTA RICA	Pièce					1.05	
			COTE D'IVOIRE	kg			0.97			
			GHANA	Carton			8.50			
			PANAMA	Carton				6.96		
			PANAMA	kg			0.80			
			PANAMA	Pièce						1.05
<b>AVOCAT</b>	Avion	TROPICAL	BRÉSIL	Carton			18.00			
	Bateau	ETTINGER	AFRIQUE DU SUD	Carton			6.00			
			PÉROU	Carton			7.00			
		FUERTE	AFRIQUE DU SUD	Carton			6.50	9.38		
			KENYA	Carton			4.50			
			PÉROU	Carton			6.50			
			HASS	AFRIQUE DU SUD	Carton	6.50		6.25	7.50	10.52
		HASS	KENYA	Carton			5.25	6.33		
			PÉROU	Carton	6.50		6.25	7.13	9.82	
			NON DÉTERMINÉ	BRÉSIL	Carton					12.63
		NON DÉTERMINÉ	AFRIQUE DU SUD	Carton			8.75	9.38		
			ISRAËL	Carton				10.50		
			Camion	RYAN	ESPAGNE	Carton				10.52
<b>BANANE</b>	Avion	PETITE	COLOMBIE	kg			6.90			
	Bateau	PETITE ROUGE	ÉQUATEUR	kg				5.67		
			ÉQUATEUR	kg			1.70	2.65		
			COLOMBIE	kg				2.94		
			ÉQUATEUR	kg				2.33		
<b>CARAMBOLE</b>	Avion		COLOMBIE	kg				4.01		
			MALAISIE	kg			4.86	5.32	4.91	
<b>DATTE</b>	Bateau	DEGLET MEDJOOL	ALGÉRIE	kg			5.50			
			AFRIQUE DU SUD	kg				8.95		
			ISRAËL	kg			11.00	8.48	5.19	
			PÉROU	kg				6.00		
		MOZAFATI NON DÉTERMINÉ	IRAN	kg				3.30		
			TUNISIE	kg				2.02	2.08	
			STONELESS	TUNISIE	kg				2.75	
<b>DURIAN</b>	Avion		THAÏLANDE	kg			10.00			
<b>EDDOE</b>	Bateau		COSTA RICA	kg			2.50	1.77		
<b>GINGEMBRE</b>	Bateau		CHINE	kg			1.90	1.52	1.50	
			THAÏLANDE	kg				1.55	1.52	
<b>GOYAVE</b>	Avion		THAÏLANDE	kg				8.50		
	Bateau		BRÉSIL	kg				2.57		
<b>GRENADILLE</b>	Avion	JAUNE	COLOMBIE	kg				8.36		
			ÉQUATEUR	kg				9.00		
		NON DÉTERMINÉ VIOLETTE	COLOMBIE	kg	4.75	5.07	6.38	4.13	5.61	
			AFRIQUE DU SUD	kg			6.50			
			KENYA	kg					5.26	
			VIETNAM	kg			8.50			
			ZIMBABWE	kg		5.07		3.97		
<b>IGNAME</b>	Bateau		GHANA	kg			1.40	1.20		
BRESIL			kg				1			
<b>KAKI</b>	Bateau		AFRIQUE DU SUD	kg	1.63		1.83	2.59	1.40	
<b>KUMQUAT</b>	Avion		AFRIQUE DU SUD	kg				4.69		
			BRÉSIL	kg					5.15	

					UNION EUROPEENNE - EN EUROS					
					Allemagne	Belgique	France	Pays-Bas	UK	
<b>LIME</b>	Avion Bateau		BRÉSIL	kg			5.50			
			BRÉSIL	kg	1.11	1.39	1.16	1.17	1.61	
			GUATEMALA	kg				1.38		
			MEXIQUE	kg	1.66	1.39	1.36	1.35	1.56	
<b>LITCHI</b>	Avion		MEXIQUE	kg				7.50		
			THAÏLANDE	kg				9.00		
<b>LONGAN</b>	Avion		THAÏLANDE	kg				4.23		
<b>MANGOUSTAN</b>	Avion		THAÏLANDE	kg				7.50		
<b>MANGUE</b>	Avion	KEITT KENT	MALI	kg			3.70			
			BURKINA FASO	kg			3.25			
			COTE D'IVOIRE	kg			3.70			
			MALI	kg			3.10	4.83		
	Bateau	ATKINS	MEXIQUE	kg			4.63			
			BRÉSIL	kg	1.00		0.88	1.03	1.69	
			COSTA RICA	kg			0.88			
			MALI	kg				1.29		
		KEITT KENT NON DÉTERMINÉ PALMER	PORTO RICO	kg	1.38				1.13	0.77
			COTE D'IVOIRE	kg			1.40	1.29		
			MALI	kg			1.63	1.19	1.49	
			GAMBIE	kg					1.40	
BRÉSIL	kg			1.00	1.38					
<b>MANIOC</b>	Bateau		COSTA RICA	kg			1.33	1.18		
<b>MELON</b>	Bateau	CHARENTAIS GALIA PASTÈQUE	MAROC	kg			0.65			
			MAROC	kg			0.60			
			TUNISIE	kg			0.75			
<b>NOIX DE COCO</b>	Bateau	NON DÉTERMINÉ YOUNG	COTE D'IVOIRE	Sac			10.00	12.25	14.03	
			RÉP. DOMINICAINE	Sac				25.45	16.84	
			SRI LANKA	Sac					12.98	
			COSTA RICA	Sac				15.50		
<b>PAPAYE</b>	Avion	FORMOSA NON DÉTERMINÉ	BRÉSIL	kg				3.31		
			BRÉSIL	kg		3.57	3.20	3.57	4.29	
			THAÏLANDE	kg				5.25		
	Bateau	FORMOSA NON DÉTERMINÉ	BRÉSIL	kg				1.97		
			ÉQUATEUR	kg				2.76		
<b>PATATE DOUCE</b>	Bateau		AFRIQUE DU SUD	kg			1.60			
			HONDURAS	kg					1.64	
			SÉNÉGAL	kg					1.75	
<b>PHYSALIS</b>	Avion	PRE-EMBALLÉ	COLOMBIE	kg			9.00	10.17	8.18	
	Bateau		COLOMBIE	kg				5.63		
<b>PITAHAYA</b>	Avion	JAUNE ROUGE	COLOMBIE	kg				10.52		
			ÉQUATEUR	kg				8.80		
			VIETNAM	kg				7.84		
<b>PLANTAIN</b>	Bateau		COLOMBIE	kg			1.10			
			ÉQUATEUR	kg			1.00	0.89		
			WINDWARD ISL.	kg					1.70	
<b>RAMBOUTAN</b>	Avion		THAÏLANDE	kg				7.75		
<b>TAMARILLO</b>	Avion		COLOMBIE	kg				7.53		
<b>TAMARIN</b>	Avion		THAÏLANDE	kg				3.06		

Note : selon calibre

Ces prix ont été calculés à partir d'informations mensuelles transmises par le Market News Service du Centre de Commerce International de l'ONU à Genève. Market News Service (MNS), Centre du Commerce International, CNUCED/OMC (CCI), Palais des Nations, 1211 Genève 10, Suisse  
T. 41 (22) 730 01 11 / F. 41 (22) 730 09 06

