

# Avocat

## Marché mondial en 2016-17

### Folle campagne en Europe !

Le marché de l'avocat a beau être exceptionnel, avec un rythme de croissance moyen de 150 000 à 200 000 t par an depuis le début de la décennie, il n'en est pas pour autant magique... et, quand l'approvisionnement fait défaut, il ne peut avancer. Ainsi, la quasi-stabilité à 1.6-1.7 million de tonnes du commerce international durant la période englobant la saison d'été 2016 et celle d'hiver 2016-17 n'est pas une contre-performance, mais plutôt un rendez-vous manqué. D'ailleurs, les prix pratiqués sur tous les grands marchés de la planète, qui ont relégué les précédents records au plus profond des oubliettes, montrent que la demande en Hass est plus dynamique que jamais.

### Aztèque caché...

La saison d'été 2016 avait déjà donné le ton en termes d'approvisionnement, avec des niveaux de production de l'Afrique du Sud et surtout du grand leader péruvien bien inférieurs à ceux que laissaient présager les énormes développements de surfaces intervenus ces dernières années dans l'état andin (effets du Niño au Pérou, grêle et sécheresse en Afrique du Sud – cf. **Fruitrop 241**). La saison d'hiver 2016-17 a enfoncé le clou, avec une production cumulée des grands acteurs intervenant sur ce marché figée à son niveau de 2015-16. Pourtant, tous les exportateurs méditerranéens étaient en grande forme, au point d'égaliser (Israël) ou de dépasser (Espagne et Maroc) leur record absolu d'envois. De même, le Chili a confirmé son retour sur le devant de la scène internationale en réalisant sa plus belle performance export depuis le début de la décennie (plus de 150 000 t !).

Cependant, quand le Mexique tousse, avec des exportations en recul d'un peu plus de 10 %, c'est tout le marché mondial qui s'enrhume. Pas étonnant quand on sait que le grand leader de la filière avocat contrôle à lui seul deux tiers des exportations mondiales, sa part de marché dépassant même 75 % durant la saison d'hiver. Selon l'APEAM, cette baisse conjoncturelle serait liée à un phénomène d'alternance ayant provoqué un repli d'environ 20 % de la production. On peut s'étonner que la formidable progression des surfaces intervenue ces dernières années n'ait pas joué un rôle d'amortissement, comme ce fut systématiquement le cas dans un passé récent dans de telles situations d'alternance. L'explication de cette baisse importante n'est pas à chercher, en tout cas, dans le mouvement social des producteurs intervenu fin septembre-début octobre qui, s'il a bien eu de fortes répercussions temporaires en coupant drastiquement les exportations pendant plusieurs semaines, n'a provoqué qu'un recul limité des volumes à l'échelle de la campagne.



© Guy Brehimier





# LES EXPERTS DE L'AVOCAT

Fournisseur international majeur de fruits subtropicaux et de produits dérivés, Westfalia est un producteur/sourceur qui mûrit, conditionne, transforme et commercialise 12 mois sur 12 des avocats issus de l'agriculture durable.

Grâce à l'intégration verticale totale de sa chaîne d'approvisionnement, Westfalia commercialise des fruits de qualité en provenance du monde entier. Il est à ce titre un fournisseur de tout premier plan pour les détaillants et grossistes en Europe et au-delà. Nos bureaux commerciaux aux Pays Bas, en Autriche, au Royaume Uni (Greencell), en France (Comexa), en Colombie (Westsole), au Chili, au Pérou (Camet Trading), en Californie et en Afrique du Sud sont à la disposition de nos clients.

Les certifications telles GlobalGAP, IFS, Fairtrade, BRC, SIZA et HACCP sont l'assurance pour nos clients du double engagement de Westfalia: produire des aliments sains et de haute qualité tout en garantissant la gestion responsable et durable des ressources naturelles, des communautés et de l'environnement dans le cadre de nos activités.

## CONTACTEZ-NOUS :

Royaume-Uni (Greencell) : +44 13 224 25555

Pays-Bas : +31 174 637 800

France (Comexa) : +33 14 686 7177

Autriche : +43 1 615 0670

Californie : +1 805 212 7236

Colombie (Westsole) : +57 310 249 3602

Chili : +56 222 460 400

Pérou (Camet Trading) : +511 243 7840

Afrique : +27 11 381 5750

[INFO@WESTFALIAFRUIT.COM](mailto:INFO@WESTFALIAFRUIT.COM)

[WWW.WESTFALIAFRUIT.COM](http://WWW.WESTFALIAFRUIT.COM)



WE GROW  
SOURCE & RIPEN



WE RESEARCH  
& DEVELOP



WE PACK  
& PROCESS



WE SELL  
& SHIP



WE CARE  
& CONSERVE

# Commerce mondial de l'avocat

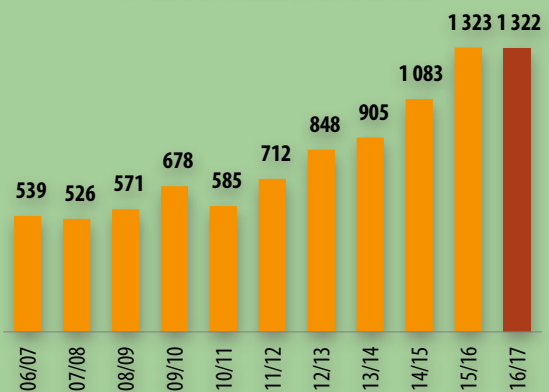
## Dynamique export des principaux fournisseurs mondiaux

### Saison d'hiver

Calendrier export principalement centré sur l'automne et l'hiver

**1 320 000 tonnes**  
80 % du marché mondial

**Avocat**  
Exportations mondiales en saison d'hiver  
(en 000 tonnes / sources professionnelles)

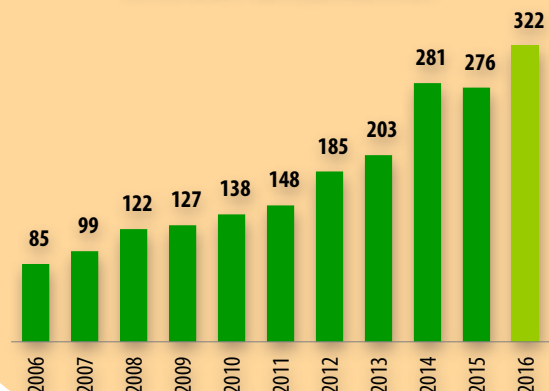


### Saison d'été

Calendrier export principalement centré sur le printemps et l'été

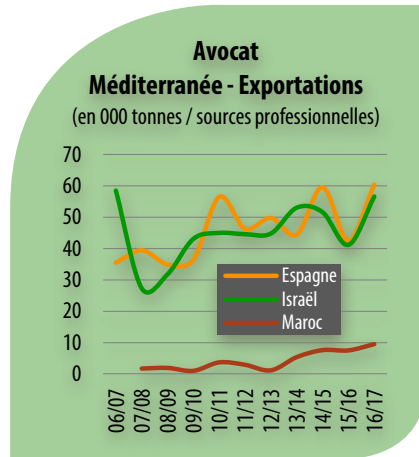
**322 000 tonnes**  
20 % du marché mondial

**Avocat**  
Exportations mondiales en saison d'été  
(en 000 tonnes / sources professionnelles)

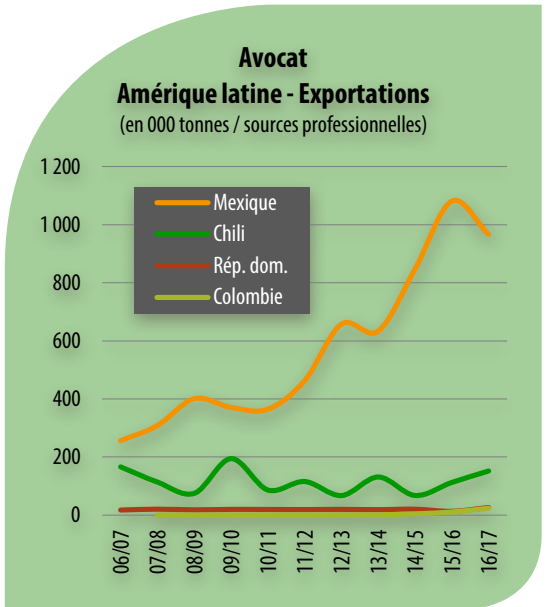




**Méditerranée :**  
126 000 tonnes  
10 % du marché d'hiver



**Amérique latine :**  
1 168 000 tonnes  
88 % du marché d'hiver



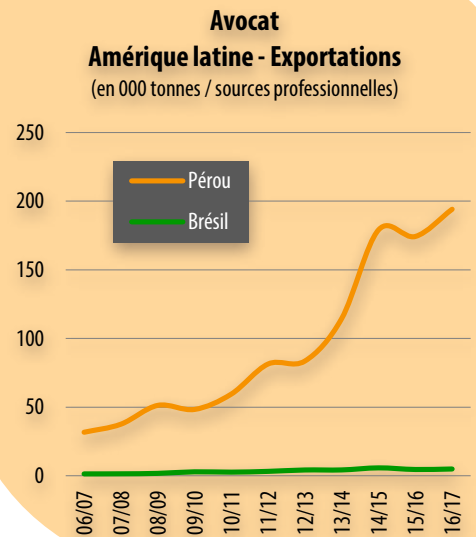
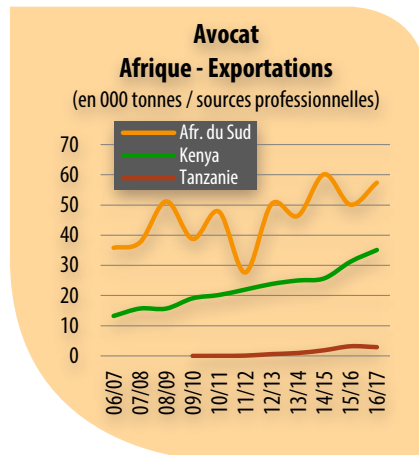
Avocat — Principaux pays fournisseurs — Export en saison d'hiver						
en 000 tonnes	2011-12	2012-13	2013-14	2014-15	2015-16	2016-17
<b>Saison d'hiver</b>	<b>711.9</b>	<b>847.6</b>	<b>904.9</b>	<b>1 083.1</b>	<b>1 322.8</b>	<b>1 321.9</b>
<b>Amérique latine</b>	<b>597.7</b>	<b>745.2</b>	<b>784.8</b>	<b>939.6</b>	<b>1 217.6</b>	<b>1 168.3</b>
Mexique	462.7	657.4	633.4	847.1	1 081.0	966.0
Chili	115.7	67.5	131.3	67.6	112.5	152.0
Rép. dominicaine	19.2	19.8	18.9	20.4	13.2	26.3
Colombie	0.0	0.5	1.2	4.5	10.9	24.0
<b>Méditerranée</b>	<b>93.8</b>	<b>95.7</b>	<b>102.9</b>	<b>118.8</b>	<b>91.2</b>	<b>126.5</b>
Espagne	46.3	49.8	44.4	59.6	42.5	60.4
Israël	44.6	44.8	53.1	51.6	41.2	56.6
Maroc	2.9	1.1	5.4	7.6	7.5	9.5
<b>Nlle-Zélande</b>	<b>20.4</b>	<b>6.7</b>	<b>17.3</b>	<b>24.7</b>	<b>14.0</b>	<b>27.1</b>

Sources professionnelles

Avocat — Principaux pays fournisseurs — Export en saison d'été						
en 000 tonnes	2011	2012	2013	2014	2015	2016
<b>Saison d'été</b>	<b>148.3</b>	<b>185.1</b>	<b>202.8</b>	<b>281.0</b>	<b>276.2</b>	<b>321.6</b>
<b>Amérique latine</b>	<b>84.7</b>	<b>87.8</b>	<b>118.9</b>	<b>184.9</b>	<b>178.9</b>	<b>199.1</b>
Pérou	81.4	83.6	114.5	179.0	174.3	194.1
Brésil	3.3	4.3	4.3	5.8	4.6	5.0
<b>Afrique</b>	<b>49.7</b>	<b>74.7</b>	<b>72.4</b>	<b>87.8</b>	<b>84.5</b>	<b>95.4</b>
Afrique du Sud	27.6	50.3	46.4	60.2	50.1	57.4
Kenya	22.0	23.8	25.0	25.7	31.2	35.1
Tanzanie	0.1	0.6	1.0	1.9	3.2	2.9
<b>Californie</b>	<b>13.9</b>	<b>22.5</b>	<b>11.5</b>	<b>8.4</b>	<b>12.8</b>	<b>27.1</b>

Sources professionnelles

**Afrique :**  
95 000 tonnes  
30 % du marché d'été



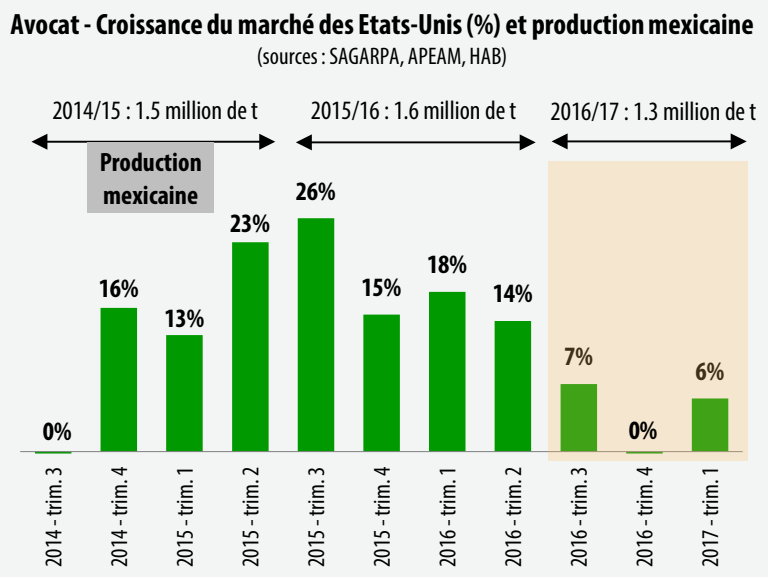
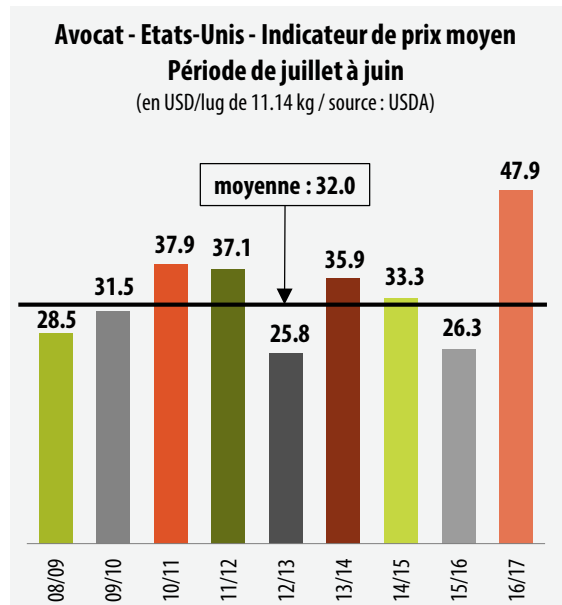
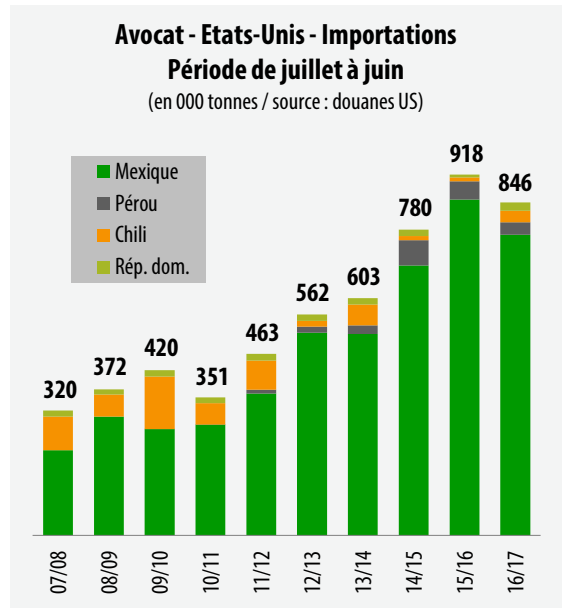
**Amérique latine :**  
199 000 tonnes  
62 % du marché d'été

## Un recul inédit des importations des États-Unis

Tous les marchés mondiaux n'ont pas été logés à la même enseigne dans ce scénario inhabituel de stabilité de la production. Ce sont bien sûr les États-Unis, dont l'approvisionnement dépend aux trois quarts du Mexique, qui ont été les plus touchés. Pour la première fois depuis 2010-11, les importations du premier marché mondial ont reculé sur la période de juillet à juin. Une situation inédite et complexe à gérer pour les professionnels américains, confrontés par ailleurs à une demande toujours aussi dynamique. Pour ne reprendre que quelques chiffres du bilan d'approvisionnement présenté en avril 2017 (chiffres HAB – cf. **Fruitrop 248**), mentionnons que la croissance de ce marché était comprise entre 10 et 20 % dans la plupart des zones (y compris celles largement surconsommatrices de l'Ouest) au premier semestre 2016, avant que n'intervienne la plongée des volumes mexicains. On peut relever en aparté que le casse-tête d'approvisionnement auquel ont dû faire face les professionnels américains en 2016-17 n'est vraisemblablement pas étranger à la décision intervenue plus rapidement que prévu d'ouvrir les frontières au Hass colombien dès mi-août 2017. La lassitude face aux énièmes vicissitudes des producteurs mexicains, mentionnées précédemment, a peut-être aussi joué un rôle majeur dans cette décision.

## Des prix d'Américains...

Cette disette en fruits mexicains a provoqué une véritable flambée des prix aux États-Unis, d'autant qu'un déficit en Hass californien s'y est ajouté au premier semestre 2017 (volumes expédiés inférieurs de 40 % par rapport à la saison passée durant cette période). Notre indicateur, calculé sur une base de prix officiels mais avec une méthodologie identique d'une année à l'autre, approche pour la première fois 47 USD la caisse de 11.14 kg ! Un niveau correspondant pratiquement au double de celui de la saison 2015-16 (+ 85 %) et dépassant le précédent record de 2011-12 d'environ 15 %.





Notre métier :  
Être présent  
de la production  
à la distribution...



Avocats  
Hass



Mangues

Spécialiste de l'import/export de fruits,  
nous travaillons directement avec des producteurs  
sélectionnés sur des critères qualitatifs.

Basée sur le MIN de Rungis (94),  
La société Sun 7 Fruits livre  
sur toute la France et à l'international.

Spécialisée dans les Avocats,  
Agrumes et Fruits exotiques,  
nous mûrissons mangues  
et avocats toute l'année.



SUN 7  
Fruits

47 Rue des Antilles - Bat I2  
CP10116

94538 RUNGIS CEDEX

Tél : +33 (0)1 41.73.41.50

Fax : +33 (0)1 45.60.53.36

E-mail : [sun7fruits@sun7fruits.com](mailto:sun7fruits@sun7fruits.com)

<http://sun7fruits.wix.com/sun7fruits>

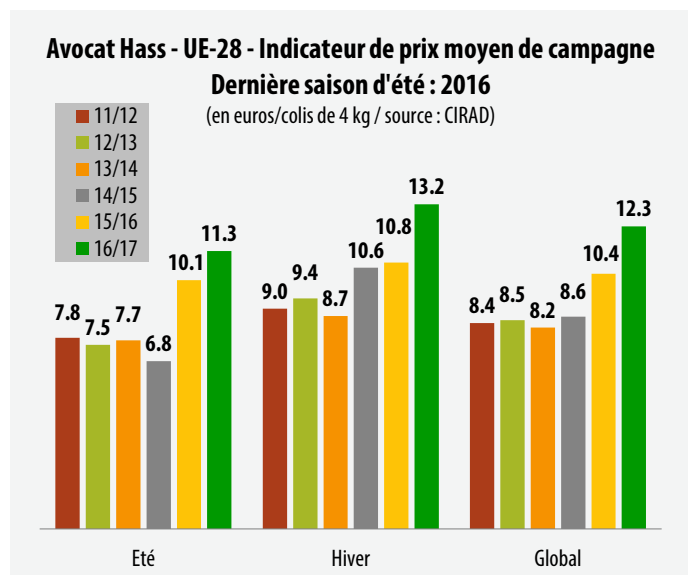
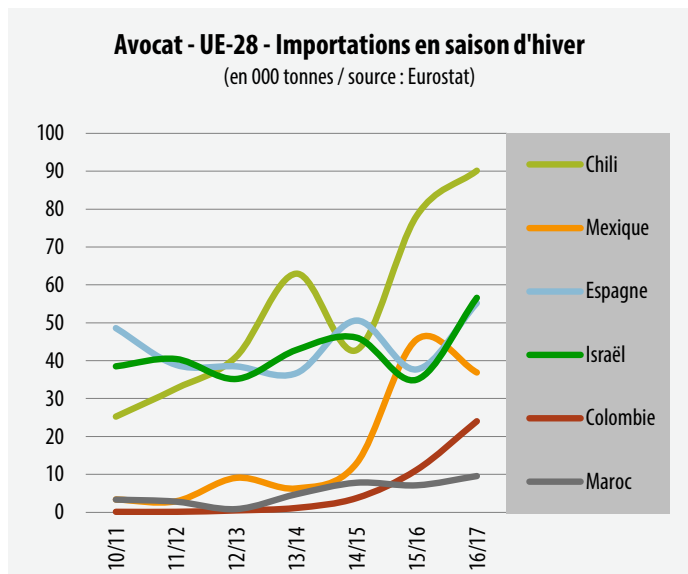


## John qui pleure, mais Jean qui rit !

Cette configuration d'approvisionnement, si particulière durant la saison d'hiver, a évidemment été favorable au marché européen, qui a pu tirer profit de la progression des volumes méditerranéens et chiliens, qui constituent son cœur d'approvisionnement, sans être trop touché par la baisse des apports du Mexique. Les volumes commercialisés dans l'espace communautaire, durant la période comprenant la campagne d'été 2016 et celle d'hiver 2016-17, ont bondi de 90 000 t par rapport à 2015-16 et dépassé pour la première fois 500 000 tonnes, un quasi-doublement en quatre ans. Le Chili a conforté sa place de premier fournisseur avec des apports records dépassant 90 000 t, malgré un développement notable des envois vers les États-Unis et les marchés de diversification d'Asie (dont 13 000 t pour la Chine). Les fournisseurs de proximité méditerranéens ont tous dédié des volumes jamais atteints par le passé à l'UE-28 (plus de 55 000 t pour Israël et l'Espagne, avec des arrivages du Maroc approchant les 10 000 t). Enfin, la jeune filière colombienne a – déjà – fait son entrée dans la cour des grands en exportant plus de 24 000 t vers le marché communautaire, un niveau correspondant au double de celui enregistré en 2015-16. Pour finir, les arrivages du Mexique ont effectivement décliné (- 20 %), mais sont restés d'un niveau honorable supérieur à 35 000 t, confirmant le retour d'un intérêt fort pour cette origine en Europe.

## Un marché en or sur le vieux continent

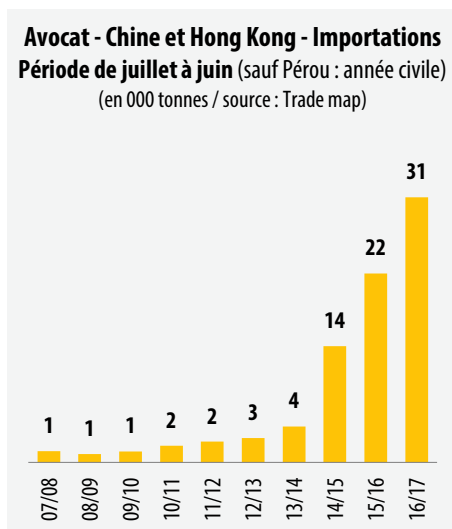
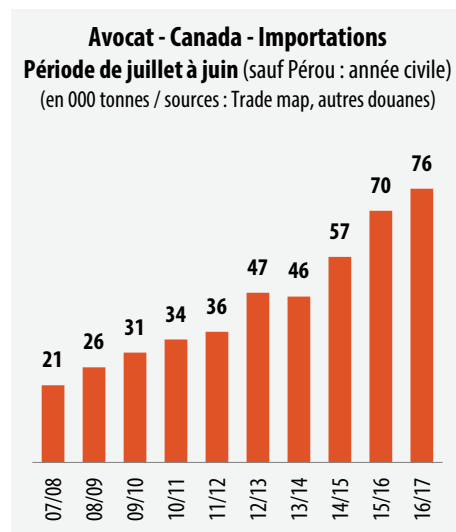
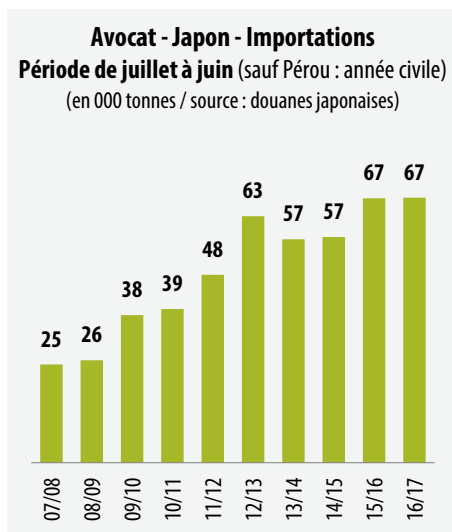
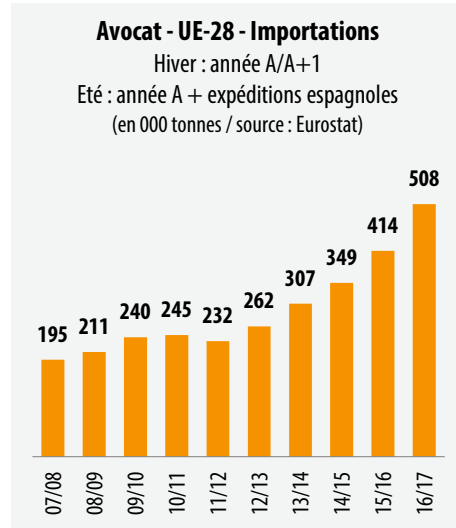
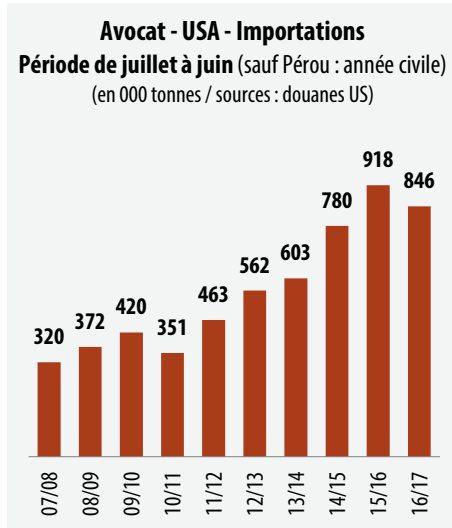
La performance en termes de prix est plus exceptionnelle encore. La hausse de plus de 20 % des volumes durant cette période d'une douzaine de mois s'est accompagnée d'une progression parallèle de 18 % des prix, notre indicateur centré sur le calibre 18 dépassant les 12 euros par colis de 4 kg. Même si les chiffres peuvent lasser, on ne peut s'empêcher de citer ceux relatifs à la saison d'hiver tant ils sont exceptionnels : ce même indicateur dépasse les 13 euros par colis de 4 kg (+ 22 % sur 2015-16), malgré une progression des volumes de 25 % ! Par ailleurs, il faut aussi souligner la très grande linéarité des cours tout au long de la campagne : leur niveau s'est maintenu dans une étroite – et succulente – fourchette comprise entre 12 et 14 euros (ponctuellement même plus au printemps), sans qu'aucune période de dépression n'intervienne. Il va falloir veiller à fermer à double tour les chambres de mûrissement...



© Guy Béhinier

# Commerce mondial de l'avocat

## Les principaux marchés d'importation





## Toujours les mêmes moteurs de croissance, à une exception près

Cette abondance de volumes a permis de tester la propension au développement des différents marchés européens. La France, toujours largement leader, a répondu présent. Le pays a confirmé sa capacité à continuer de fortement progresser, malgré les prix élevés pratiqués et un niveau de consommation qui a maintenant dépassé 1.8 kg/habitant. De même, le Royaume-Uni a, encore une fois, avancé à pas de géant cette saison, les volumes commercialisés approchant la barre symbolique des 100 000 t. Cependant, c'est l'Allemagne qui a signé la plus belle performance dans le groupe des leaders en 2016-17. Les volumes consommés ont progressé de 30 % pour dépasser 50 000 t. Le pays conteste désormais la 4<sup>e</sup> place à la Scandinavie, où la performance des quatre pays qui la composent est des plus contrastées. Si la Suède et la Finlande ont continué d'avancer, l'arrivée à maturité des marchés les plus consommateurs de la zone, à savoir le Danemark et la Norvège, semble se confirmer. Les 2.4-2.5 kg/habitant consommés dans ces deux pays sont-ils un niveau plafond, qui ne pourra être relevé qu'en mettant en place un vrai système de promotion au long court, à l'image de celui développé par le HAB aux États-Unis ?



### Avocat — Consommation en Europe

	Estimation du volume commercialisé en 2016-17 (t)	Population en millions d'habitants	Volume consommé par habitant (g)	2016-17 comparée à		PIB-SPA* (indice)
				2015-16	2011-12	
<b>UE-28 + Norvège</b>	<b>491 369</b>	<b>495.0</b>	<b>993</b>	<b>+ 16 %</b>	<b>+ 110 %</b>	<b>100</b>
<b>UE-15 + Norvège</b>	<b>459 700</b>	<b>401.2</b>	<b>1 146</b>	<b>+ 15 %</b>	<b>+ 103 %</b>	<b>145</b>
France	120 600	65.9	1 830	+ 17 %	+ 64 %	107
Royaume-Uni	96 700	64.3	1 504	+ 20 %	+ 184 %	108
<b>Scandinavie</b>	<b>54 600</b>	<b>25.8</b>	<b>2 116</b>	<b>+ 8 %</b>	<b>+ 48 %</b>	<b>132</b>
Suède	19 800	9.6	2 063	+ 17 %	+ 15 %	124
Danemark	14 100	5.6	2 518	+ 3 %	+ 32 %	124
Norvège (non UE)	12 300	5.1	2 412	- 1 %	+ 79 %	179
Finlande	8 400	5.5	1 527	+ 10 %	+ 297 %	110
Allemagne	53 500	80.8	662	+ 31 %	+ 137 %	124
Espagne	42 100	46.5	905	+ 42 %	+ 280 %	93
Pays-Bas	39 500	16.8	2 351	- 22 %	+ 34 %	130
Belgique	14 700	11.2	1 313	+ 146 %	+ 213 %	119
Italie	14 100	60.8	232	+ 23 %	+ 211 %	97
Autriche	7 300	8.5	859	+ 33 %	+ 165 %	128
Grèce	6 800	11.0	618	0 %	+ 200 %	72
Irlande	5 600	4.6	1 217	+ 6 %	+ 197 %	132
Portugal	3 500	10.4	337	- 18 %	+ 77 %	78
Luxembourg	700	0.6	1 273	+ 113 %	+ 217 %	263
<b>NEM d'Europe de l'Est</b>	<b>31 669</b>	<b>99.7</b>	<b>318</b>	<b>+ 46 %</b>	<b>+ 350 %</b>	<b>66</b>
Pologne	11 700	38.5	304	+ 51 %	+ 561 %	68
Pays baltes	5 700	6.2	919	+ 27 %	+ 71 %	70
Roumanie	5 400	19.9	271	+ 63 %	+ 1 405 %	54
Rép. tchèque	3 000	10.5	286	+ 46 %	+ 405 %	84
Hongrie	1 700	9.9	172	+ 35 %	+ 267 %	68
Bulgarie	1 500	7.2	208	+ 68 %	+ 380 %	45
Slovaquie	1 400	5.4	259	+ 32 %	+ 205 %	76
Slovénie	700	2.1	333	+ 42 %	- 361 %	83
Croatie	600	4.2	143	+ 40 %	nd	59

\* PIB : Produit Intérieur Brut, SPA : Standards de Pouvoir d'Achat / Période de juin 2016 à mai 2017 / Import-export+production / Sources professionnelles, Eurostat, FAO





# montosa

the avocado society

*Partagez notre passion...*  
**L'AVOCAT**



365 JOURS,  
TOUTE  
L'ANNÉE



QUALITÉ



SOURCING  
MONDIAL



SERVICE  
INTÉGRAL



SYSTÈME DE  
SPÉCTROSCOPIE



LABORATOIRE  
MULTI-RÉSIDUS

[www.frutasmontosa.com](http://www.frutasmontosa.com)





© Régis Domergue

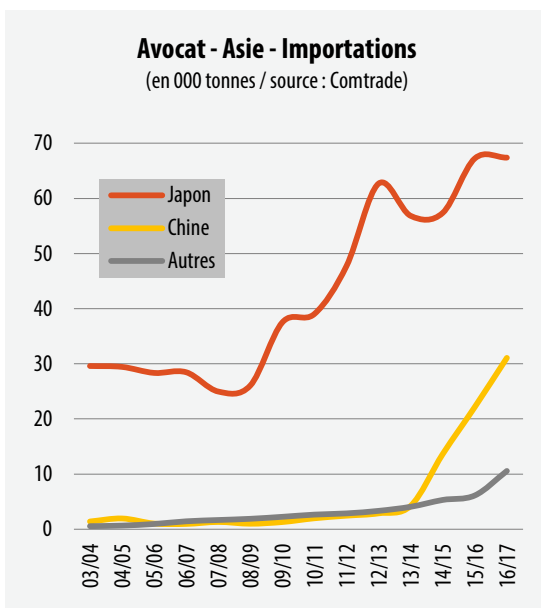
Cette valeur de 2.5 kg/habitant est-elle une limite aussi pour les autres pays de l'UE-28 ? Attention alors, car les deux leaders du vieux continent que sont la France et le Royaume-Uni sont déjà à des niveaux de consommation de respectivement 1.8 et 1.5 kg, avec des taux de croissance annuels moyens ces quatre dernières années de 150 à 210 g. L'initiative de la World Avocado Organization, qui a lancé ses premières opérations de communication/promotion au Royaume-Uni, en France et en Allemagne cet été, semble dans un bon timing.

Autre information d'importance dans ce rapide survol de l'Europe : la confirmation du réveil du marché italien. Même si la consommation moyenne est encore indigente aujourd'hui (moins de 250 g/habitant), la dynamique semble lancée avec une progression annuelle de plus de 20 % ces dernières saisons et des volumes approchant désormais 15 000 t. Soulignons enfin le beau bond des pays de l'est de l'UE, où les volumes mis en marché ont fortement cru malgré les prix élevés pratiqués.

## Le Canada continue d'avancer et le Japon de stagner

Quid des autres marchés mondiaux, dont l'importance reste encore aujourd'hui relative avec un peu moins de 20 % du commerce mondial ? Malgré un approvisionnement tout aussi centré sur le Mexique que les États-Unis, le Canada a continué de progresser, mais à un rythme bien inférieur à celui des saisons précédentes. Les fruits du Jalisco, toujours interdits aux États-Unis mais bienvenus au Canada, ont peut-être fait la différence. Avec des importations estimées à plus de 75 000 t, le Canada devance désormais largement le Japon, avec qui il faisait jeu égal ces dernières années. Le leader asiatique reste le quatrième marché au monde avec un peu moins de 70 000 t, mais il continue d'afficher des taux de croissance très faibles ou nuls pour la quatrième année consécutive. Une tendance à mettre en parallèle avec l'évolution de l'économie, le léger mieux perçu ces derniers mois ne permettant pas de relever une consommation des ménages toujours plombée depuis 2013.

**Avocat - Asie - Importations**  
(en 000 tonnes / source : Comtrade)



## Les autres pays d'Asie toujours en croissance forte

Mentionnons, pour finir ce tour d'horizon, les autres marchés d'Asie. Si leur taille reste modeste (à peine plus de 40 000 t, soit 2 % du commerce mondial), leur dynamique est toujours aussi forte. La Chine a progressé de pratiquement 10 000 t (cumul des importations de Chine continentale et de Hong Kong), le Pérou et surtout le Mexique et le Chili continuant de contrôler ce marché de petits fruits de variété Hass (22/24 essentiellement). Le développement s'est aussi poursuivi à Singapour, en Corée du Sud et en Malaisie (+ 1 000 à 2 000 t), le cumul d'importation de ces trois pays grimpant à environ 10 000 t ■

**Eric Imbert**, CIRAD  
eric.imbert@cirad.fr





VOTRE  
SPÉCIALISTE  
AVOCATS  
DEPUIS PLUS  
DE 25 ANS.

**Nos ambitions,** vous proposer des solutions de mûrissement adaptées à vos besoins. Doté d'une structure aux technologies de pointe, notre savoir-faire dédié au mûr à point, à l'affiné et à tout type de conditionnement, s'appuie essentiellement sur l'expérience de nos équipes.

**Nos engagements,** vous servir au quotidien dans les origines Afrique du Sud, Brésil, Chili, Colombie, Espagne, Israël, Kenya, Mexique, Pérou, République Dominicaine, Tanzanie, Zimbabwe... en vous assurant une qualité optimale toute l'année.

**Notre expertise,** une capacité à développer des partenariats, autour de projets de qualité et anticiper ensemble les nouvelles évolutions du marché.

PRODUCTEUR À TRAVERS LE MONDE ET LEADER  
DE LA DISTRIBUTION DE L'AVOCAT EN FRANCE.



## Un été... presque... parfait

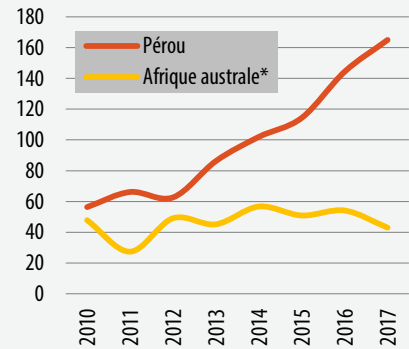
Aucune campagne d'été n'a paru plus incertaine à son démarrage que cette saison 2017. Le déluge qui s'est abattu sur le Pérou au premier trimestre, provoquant d'immenses pertes matérielles et des drames humains, laissait planer un doute majuscule sur les volumes exportables, le calendrier d'envoi, le calibrage et la qualité. Et pourtant, le bilan provisoire de cette saison brouillardeuse est excellent, en particulier au niveau des prix. Notre indicateur centré sur le Hass calibre 18 affiche un niveau historique légèrement supérieur à 13 euros, en progression de 16 % par rapport à la – déjà excellente – saison 2016. Les chiffres d'approvisionnement de l'UE-28, encore à confirmer, devraient être des plus honorables, mais ne feraient qu'égaliser le record de 2016. Paradoxalement, ce ne sont pas les arrivages péruviens qui ont fait défaut. Si les conséquences des problèmes climatiques ont coûté des nuits blanches aux exportateurs andins et des sueurs froides aux importateurs européens, les volumes mis sur le marché international par cette origine ont battu tous les records (de l'ordre de 250 000 t), dont 165 000 à 170 000 t pour l'Europe (contre 144 000 t en 2016). C'est plutôt la campagne sud-africaine qui a été particulièrement légère, les 45 000 t livrées sur le marché communautaire affichant un net retrait par rapport aux 51 000 à 57 000 t des trois saisons précédentes. Les effets de la sécheresse durant l'étape clé de pollinisation se sont ajoutés à une alternance négative de production faisant chuter la récolte de variétés vertes et dans une moindre mesure de Hass. Les volumes kenyans, encore difficiles à cerner,

ont vraisemblablement été inférieurs à ceux de la campagne précédente, conséquence de la sécheresse.

Le calendrier d'approvisionnement, largement dessiné par le Pérou qui a vraisemblablement contrôlé plus de deux tiers de l'approvisionnement cette saison, a été atypique. Le niveau de l'offre globale a été similaire à celui de 2016 en début de saison, malgré le retard de la campagne péruvienne. L'Afrique du Sud et surtout les origines d'hiver ont compensé le manque de fruits andins (prolongation avec des volumes records des campagnes israélienne et colombienne). Comme on pouvait l'imaginer, la période à risque de fin mai/début juin, correspondant au pic d'apports péruviens, a été particulièrement chargée, avec le report des volumes péruviens non livrés en début de saison (2.9 millions de colis en semaine 21 !). Cependant, le marché, vide, a digéré ces volumes en conservant des prix d'un niveau excellent, proche de 13 euros pour le calibre 18 (avec un bémol pour les petits calibres). Le marché s'est montré extrêmement tendu durant tout le cœur de l'été, malgré le maintien d'un approvisionnement supérieur d'environ 10 à 15 % à celui de 2016, les cours remontant sur des bases de 13 à 14 euros. La campagne aurait pu se terminer sur une note très positive, si un pic péruvien des plus atypiques n'était intervenu à partir de début août (approvisionnement global de 3.0 millions de colis en semaine 32, à la veille de la pire semaine commerciale de l'année). L'équilibre du marché n'a pas résisté à des volumes restant particulièrement soutenus pendant le reste du mois, les prix du calibre 18 descendant à 10 euros fin août. Le pire niveau d'une année néanmoins exceptionnelle jusqu'à présent !

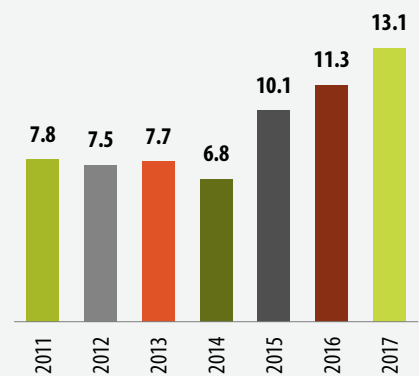
### Avocat - UE-28 Approvisionnement en saison d'été

\*Afrique du Sud + Swaziland + Zimbabwe  
(en 000 tonnes / sources professionnelles)



### Avocat - UE-28 Indicateur de prix en saison d'été

(en euros/colis de 4 kg / source : CIRAD)



### Avocat — UE-28 — Approvisionnement en saison d'été

en tonnes	2013	2014	2015	2016	2017	2017 sur 2016	2017 sur moyenne 2013-2016
Pérou	86 260	101 971	114 337	144 367	165 000	+ 14 %	+ 48 %
Afrique australe	45 165	56 713	50 887	54 095	44 000	- 21 %	- 17 %
<b>Total</b>	<b>131 425</b>	<b>158 684</b>	<b>165 224</b>	<b>198 462</b>	<b>208 000</b>	<b>+ 5 %</b>	<b>+ 27 %</b>

Sources professionnelles





# THE TROPICAL FRUITS REFERENCE IN MOROCCO



**PACKFRUIT**

Kénitra - Morocco

Tél : + 212 5 22 22 24 88 - Fax : +212 5 22 22 14 96

Email : [stationpackfruit@gmail.com](mailto:stationpackfruit@gmail.com)

