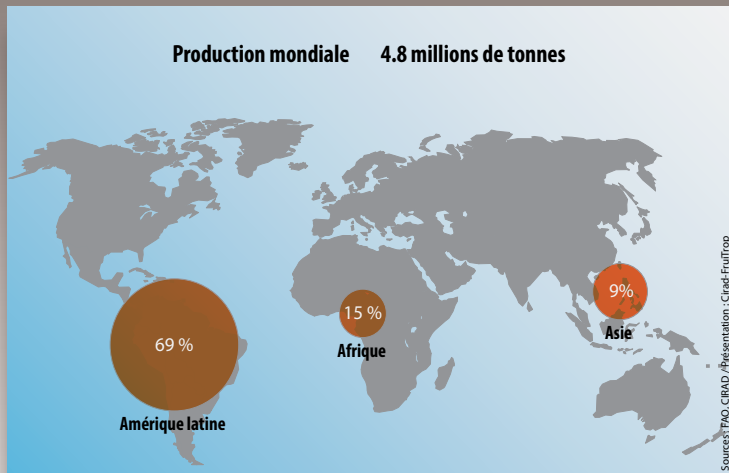


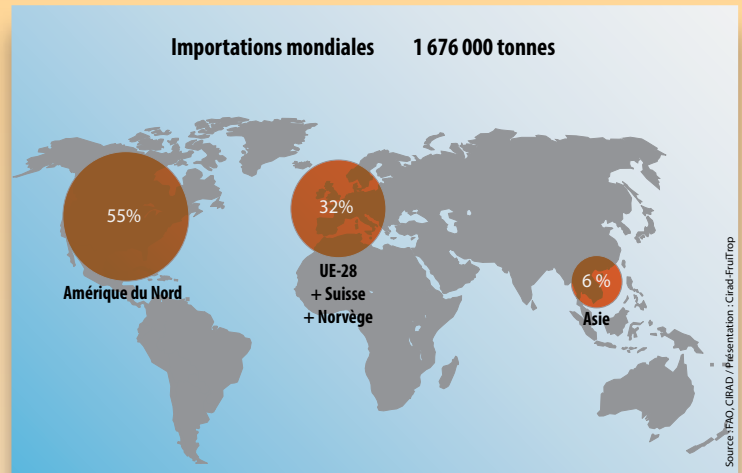
AVOCAT - Production (2016-17)



Avocat — Les neuf premiers pays producteurs	
tonnes	2016-17 ou FAO 2014
Mexique	1 300 000
Rép. dominicaine*	428 000
Pérou*	349 300
Indonésie	307 000
Colombie*	289 000
Kenya*	219 000
Chili	210 000
Rwanda*	162 000
Brésil*	157 000

Sources professionnelles (2016-17), *FAO(2014)

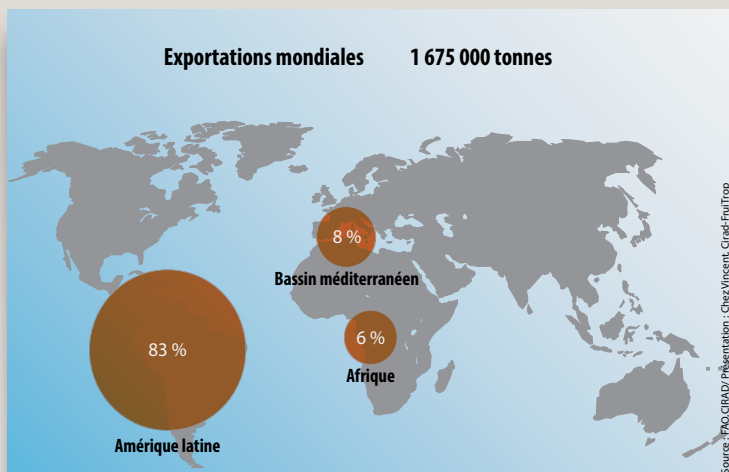
AVOCAT - Importations (2016-17)



Avocat — Les sept premiers pays importateurs	
tonnes	2016-17
États-Unis	846 402
Pays-Bas	227 000
France	112 000
Royaume-Uni	79 000
Canada	76 101
Espagne	75 300
Japon	67 394

Source : douanes nationales

AVOCAT - Exportations (2016-17)



Avocat — Les six premiers pays exportateurs	
tonnes	2016-17
Mexique	966 000
Pérou	194 000
Chili	152 000
Espagne	60 400
Afrique australe	57 400
Israël	56 600

*Afrique du Sud, Namibie, Swaziland / Sources professionnelles, douanes nationales

USA - Importations - Principaux pays fournisseurs						
tonnes	2011-12	2012-13	2013-14	2014-15	2015-16	2016-17
Total	462 777	561 892	603 160	780 412	917 667	846 402
Mexique	360 924	515 143	512 276	686 404	853 617	764 668
Pérou	9 157	15 860	21 617	64 448	46 284	31 573
Chili	74 701	14 721	53 305	10 600	10 362	29 354
Rép. dom.	17 204	16 150	15 958	15 548	7 393	20 805
N ^{lle} -Zélande	791	-	-	3 356	-	-

Source : USDA

Canada - Importations - Principaux pays fournisseurs						
tonnes	2011-12	2012-13	2013-14	2014-15	2015-16	2016-17
Total	36 320	47 185	46 139	57 089	69 950	76 101
Mexique*	27 431	36 299	33 451	44 958	62 150	71 500
USA*	4 843	7 372	8 910	5 649	4 491	2 875
Pérou	2 483	2 282	2 905	5 542	2 627	1 130
Rép. dom.	255	351	456	534	483	379
Autres	253	222	156	341	196	214
Chili	1 055	659	261	65	3	3

Source : COMTRADE et *douanes nationales

Amérique du Sud - Principaux marchés							
tonnes	2010	2011	2012	2013	2014	2015	2016
Total	18 881	15 048	17 670	18 403	21 125	21 760	24 152
Argentine	8 357	5 493	9 179	9 621	13 208	10 807	12 784
Chili	303	1 880	698	3 882	2 659	9 285	11 151
Colombie	9 044	7 190	6 023	3 904	3 128	1 130	217
Équateur	1 177	485	1 770	996	2 130	538	-

Source : COMTRADE

Amérique centrale et Mexique - Principaux marchés							
tonnes	2010	2011	2012	2013	2014	2015	2016
Total	35 956	27 486	42 132	42 266	38 184	38 777	37 975
Salvador	9 308	9 262	13 754	12 666	12 213	12 269	12 570
Honduras	9 032	6 426	10 412	11 405	10 263	11 379	9 972
Costa Rica	9 638	9 958	13 731	13 061	12 424	11 187	9 334
Guatemala	1 380	900	3 312	2 923	3 211	3 942	6 081
Mexique	6 598	940	923	2 211	73	-	18

Source : COMTRADE

Union européenne - Importations - Principaux pays fournisseurs						
tonnes	2011-12	2012-13	2013-14	2014-15	2015-16	2016-17
Total, dont	232 436	262 115	307 358	349 426	413 717	507 582
Total H. Nord	120 414	128 824	157 266	167 741	220 318	278 351
Chili	32 637	41 074	62 968	42 797	78 244	90 138
Israël	40 448	35 175	42 844	46 086	34 995	56 600
Espagne	38 900	38 500	36 700	50 600	37 700	55 200
Mexique	2 909	9 085	6 293	12 918	45 593	36 884
Colombie	121	486	1 142	3 740	11 189	24 024
Maroc	2 803	840	4 766	7 798	7 115	9 552
Rép. dom.	1 467	2 503	1 810	3 034	4 445	5 527
Grèce	1 029	474	740	765	987	424
Total H. Sud	112 021	133 291	150 092	181 686	193 399	229 231
Pérou	66 155	62 618	86 260	101 971	114 321	144 367
Afr. australe*	27 375	49 083	45 165	56 713	50 962	54 095
Kenya	15 028	17 078	13 313	15 604	20 728	23 444
Brésil	3 006	3 959	3 928	5 265	3 535	3 908
Tanzanie	6	133	968	1 643	3 278	2 948

* Afrique du Sud, Zimbabwe, Swaziland / Source : Eurostat

Autres pays d'Europe de l'Ouest - Principaux marchés							
tonnes	2010	2011	2012	2013	2014	2015	2016
Total	11 538	13 644	14 779	17 148	20 600	23 746	27 120
Suisse	6 152	6 789	7 340	7 915	9 516	11 376	13 823
Norvège	5 154	6 555	7 090	8 787	10 496	11 673	12 411
Islande	232	300	349	446	588	697	886

Source : COMTRADE

Russie - Importations - Principaux pays fournisseurs							
tonnes	2010	2011	2012	2013	2014	2015	2016
Total	8 367	9 474	11 156	13 948	14 404	11 837	12 248
Total H. Nord	5 345	6 221	6 999	9 097	8 969	7 972	6 900
Israël	5 135	5 794	6 674	8 716	8 762	7 867	6 785
Chili	27	22	74	100	134	105	115
Espagne	183	405	251	281	73	-	-
Total H. Sud	2 861	3 087	3 934	4 545	5 208	3 763	5 223
Afr. du Sud	1 984	1 321	2 345	2 678	3 994	2 197	1 902
Kenya	280	291	330	405	232	497	1 735
Pérou	597	1 475	1 259	1 462	982	1 069	1 586

Source : COMTRADE

Autres pays d'Europe de l'Est - Principaux marchés							
tonnes	2010	2011	2012	2013	2014	2015	2016
Total	1 254	1 529	1 948	2 636	2 749	2 850	1 839
Ukraine	1 026	1 249	1 623	2 068	1 852	1 231	1 200
Biélorussie	177	229	255	482	744	1 441	388
Serbie	51	51	70	86	153	178	251

Source : COMTRADE

Japon - Importations - Principaux pays fournisseurs						
tonnes	2011-12	2012-13	2013-14	2014-15	2015-16	2016-17
Total	47 734	62 687	56 836	57 372	67 243	67 394
Mexique	40 722	56 373	50 278	52 758	63 986	63 549
N ^{elle} -Zélande	2 032	639	695	1 704	2 467	1 527
États-Unis	3 966	5 140	4 971	2 124	80	1 174
Pérou	-	-	-	-	25	969
Chili	1 014	535	892	786	683	175

Source : douanes nationales

Chine - Importations - Principaux pays fournisseurs						
tonnes	2011	2012	2013	2014-15	2015-16	2016-17
Total	2 446	2 870	4 223	13 629	22 165	31 068
Chili				1 092	5 783	13 405
Mexique				10 794	14 223	10 919
Pérou				1 154	520	5 500
États-Unis				243	1 052	644
Autres				346	587	600

Source : douanes nationales

Autres pays d'Asie - Principaux marchés							
tonnes	2010	2011	2012	2013	2014	2015	2016
Total	2 641	2 862	3 320	4 062	5 302	6 136	10 556
Singapour	1 285	1 497	1 691	2 015	2 815	2 991	4 210
Corée du Sud	457	402	534	722	1 097	1 515	2 915
Malaisie	359	523	565	773	956	1 098	2 830
Thaïlande	540	440	530	552	434	532	601

Source : COMTRADE

Océanie - Principaux marchés							
tonnes	2010	2011	2012	2013	2014	2015	2016
Total	9 415	14 695	9 629	10 967	19 889	15 214	19 757
Australie	9 287	14 695	9 627	10 941	19 889	15 214	19 757
N ^{elle} -Zélande	128	-	2	26	-	-	-

Source : COMTRADE

Golfe persique - Principaux marchés							
tonnes	2010	2011	2012	2013	2014	2015	2016
Total	10 859	9 228	16 985	22 604	26 818	36 400	37 029
Arabie saoudite	1 610	2 056	7 736	10 156	10 312	16 697	17 527
Em. Arabes Unis	4 160	5 347	7 352	10 077	13 250	15 841	17 000
Koweït	4 494	1 001	857	1 247	1 601	1 791	2 084
Bahreïn	9	116	266	382	726	791	277
Qatar	366	360	486	598	904	1 280	141
Yémen	220	348	288	144	25	-	-

Source : COMTRADE

Afrique - Principaux marchés							
tonnes	2010	2011	2012	2013	2014	2015	2016
Total	11 045	10 277	11 790	15 675	11 517	11 308	7 883
Maroc	8 055	6 683	8 817	9 130	7 627	6 749	3 975
Afrique du Sud	1 976	2 156	1 660	2 308	1 962	2 246	2 416
Burkina Faso	-	679	683	589	1 046	1 436	767
Namibie	569	674	518	734	802	284	523
Egypte	445	85	112	2 914	80	593	202

Source : COMTRADE



© Guy Bréhiner