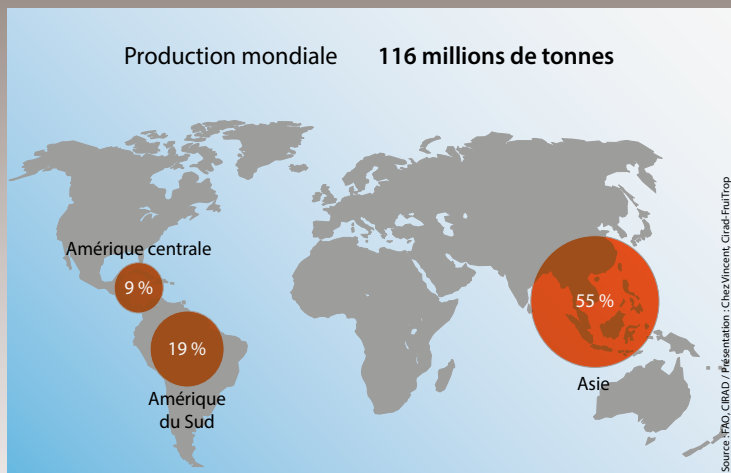


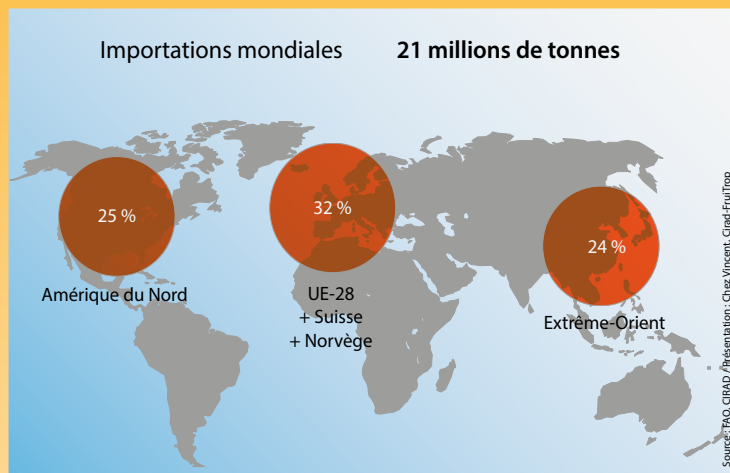
BANANE - Production (2019)



Banane - Les dix premiers pays producteurs	
en tonnes	2019
Inde	30 460 000
Chine	11 998 329
Indonésie	7 280 659
Brésil	6 812 708
Équateur	6 583 477
Philippines	6 049 601
Guatemala	4 341 564
Angola	4 036 959
Tanzanie	3 406 936
Colombie	2 914 419

Source : FAO

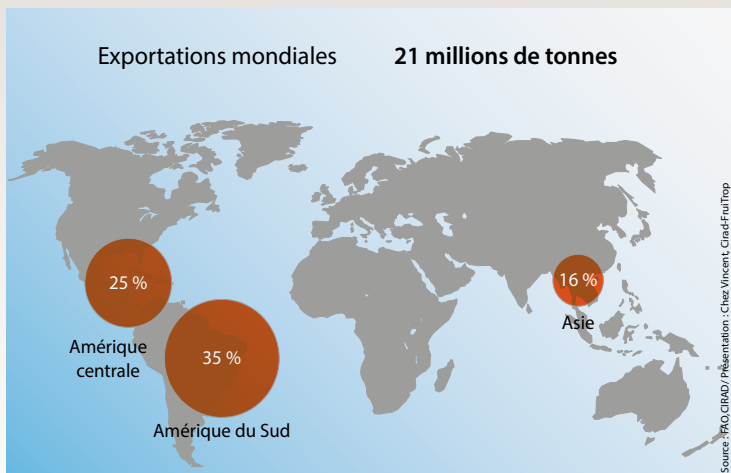
BANANE - Importations (2020)



Banane - Les dix premiers pays importateurs (importations brutes)	
en tonnes	2020
Etats-Unis	4 668 584
Chine	1 815 292
Russie	1 515 712
Allemagne	1 267 702
Belgique	1 168 217
Japon	1 067 866
Royaume-Uni	971 063
France*	887 443
Italie	781 921
Espagne*	706 717

* Dont production insulaire commercialisée localement ou sur le continent / Source : douanes nationales

BANANE - Exportations (2020)



Banane - Les dix premiers pays exportateurs	
en tonnes	2020
Équateur	6 900 000
Philippines	3 725 081
Costa Rica	2 623 530
Guatemala	2 575 000
Colombie	2 034 001
Panama	699 802
Honduras	550 000
Mexique	529 131
Côte d'Ivoire	395 000
Rép. dominicaine	365 000

Sources : douanes nationales, professionnels

USA - Importations brutes - Principaux pays fournisseurs						
tonnes	2015	2016	2017	2018	2019	2020
Total	4 609 774	4 593 456	4 810 881	4 774 243	4 673 615	4 668 584
Guatemala	1 725 653	1 690 752	1 982 787	1 953 732	1 934 728	1 876 212
Costa Rica	668 019	805 504	952 119	827 292	795 983	844 225
Equateur	860 858	849 727	583 369	668 587	672 407	674 119
Honduras	627 417	594 503	569 828	526 296	505 135	479 305
Mexique	306 206	291 273	381 478	418 999	425 248	395 862
Colombie	314 606	255 274	259 921	283 083	242 006	284 926
Pérou	67 742	64 165	65 790	75 219	82 410	75 418
Panama	0	0	0	2 507	12 088	28 118
Nicaragua	50 443	39 510	12 346	15 017	2 413	7 021
Rép. dom.	8 103	2 602	3 119	3 442	1 159	3 307

Source : douanes US

Canada - Importations - Principaux pays fournisseurs						
tonnes	2015	2016	2017	2018	2019	2020
Total	562 221	569 845	578 688	577 413	580 736	591 464
Guatemala	186 085	211 291	262 238	242 972	228 877	209 468
Costa Rica	101 724	122 382	127 843	133 869	141 809	155 567
Equateur	126 322	102 746	59 813	60 579	81 119	87 499
Colombie	66 289	60 429	59 814	66 677	54 470	63 746
Honduras	49 993	44 737	36 602	42 353	40 341	42 003
Mexique	18 712	19 657	25 298	21 875	26 394	24 344
Pérou	9 140	5 714	5 970	7 505	4 796	3 944
Etats-Unis	1 168	513	294	364	579	489

Source : Comtrade

Amérique centrale et du Sud - Principaux marchés						
tonnes	2015	2016	2017	2018	2019	2020
Total	831 543	865 340	968 362	905 057	900 169	960 245
Argentine	427 100	433 442	487 816	449 498	433 273	468 049
Chili	214 108	227 919	257 760	268 852	252 004	280 199
Salvador	60 832	64 761	66 047	70 163	70 045	72 772
Uruguay	51 909	45 902	51 399	51 052	51 010	51 000
Panama	-	192	3 708	20 528	48 141	35 200
Costa Rica	1 370	8 192	6 995	1 952	17 396	20 498
Guatemala	13 676	10 030	9 462	7 340	10 743	10 500

Source : Comtrade

